


Тексерілді:  
Меңгеруші:           Миразимова М.Т

Тәрбиелеу - білім беру процесінің циклограммасы  
Білім беру ұйымы: «СаКуРа КӨКТЕМ» ЖШС  
Топ: «Сұңқар» мектепалды тобы  
Балалардың жасы: 5 жастағы балалар  
Қазан айы 2024 жыл 1 апта

Күн тәртібі	Дүйсенбі 30.09.2024ж	Сейсенбі 01.10.2024ж	Сәрсенбі 02.10.2024ж	Бейсенбі 03.10.2024ж	Жұма 04.10.2024ж
Балаларды қабылдау	Балаларды көтеріңкі көңіл-күймен қарсы алу олар үшін жайлы жағдай жасау. Балалардың тәрбиешінің толық аты - жөнін атап сәлемдесуін бақылап үйрету.  Күй қосу, <b>күй күмбірі</b>	Балаларды көтеріңкі көңіл-күймен қарсы алу олар үшін жайлы жағдай жасау.  Күй қосу, <b>күй күмбірі</b>	Балаларды көтеріңкі көңіл-күймен қарсы алу олар үшін жайлы жағдай жасау. Балалардың тәрбиешінің толық аты - жөнін атап сәлемдесуін бақылап үйрету. Баладан қандай көңіл күймен келгенін сұрап, балабақшаға келе жатқанда табиғаттан қандай өзгерістер байқаны туралы жеке жеке сұрау <b>коммуникативтік дағды</b>	Балаларды көтеріңкі көңіл-күймен қарсы алу олар үшін жайлы жағдай жасау. Балалардың тәрбиешінің толық аты - жөнін атап сәлемдесуін бақылап қандай көңіл күймен келгенін сұрап, балабақшаға келе жатқанда табиғаттан қандай өзгерістер байқаны туралы жеке жеке сұрау <b>коммуникативтік дағды</b>	Балаларды көтеріңкі көңіл-күймен қарсы алу олар үшін жайлы жағдай жасау. Балалардың тәрбиешінің толық аты - жөнін атап сәлемдесуін бақылап үйрету.  Күй қосу, <b>күй күмбірі</b>

<p><b>Ата-аналармен әңгімелесу, кеңес беру</b></p>	<p>Балаларды қабылдау үстінде ата-аналармен баланың мінезіндегі өзгерістер туралы, ауа райының өзгеруіне байланысты киінуі туралы әңгімелесу. <b>Ата-анамен консультация</b></p>	<p>Балалардың көңіл-күйі, денсаулығы жайлы әңгімелесу. <b>Ата-анамен консультация</b></p>	<p>Үйдегі өзіне-өзі қызмет ету дағдыларының қалай қалыптасып жатқанын сұрау <b>Ата-анамен консультация</b></p>	<p>Балаларды қабылдау үстінде ата-аналармен баланың мінезіндегі өзгерістер туралы, ауа райының өзгеруіне байланысты киінуі туралы әңгімелесу. <b>Ата-анамен консультация</b></p>	<p>Балабақшадан кейінгі баланың өзін-өзі қалай ұстайтыны жайлы әңгімелесу <b>Ата-анамен консультация</b></p>
<p><b>Балалардың дербес әрекеті(баяу қимылды ойындар, үстел үсті ойындары, бейнелеу әрекеті, кітаптарқарау және тағы басқа әрекеттер)</b></p>	<p>Электронды әлемнің мақсаты – заманауи цифрлық технологиялар мен интернетті қолдану арқылы ақпаратты жылдам тарату, байланыс орнату және өмірді жеңілдету жайлы әңгіме. <b>«SMART BALA»</b></p>	<p>Салт-дәстүрлерге қатысты тақырыпта сурет бойынша әңгімелесу. Тұсаукесер рәсімімен таныстыру, тұсау кесуге арналған ала жіпті өріп жасау. <b>Бір тұтас тәрбие</b></p>	<p>«Еңбегі адал жас өрен» жобасы «Жас метеоролог» экологиялық бағытта танымдық, эксперименталдық іс-әрекет. <b>Бір тұтас тәрбие</b></p>	<p>«Күзгі бақ», «Сиқырлы жапырақтар» Балаларды кепкен жапырақтармен ұқыпты, таза жұмыс жасауға жаттықтыру <b>Экологиялық мәдениет, экологиялық тәрбие</b></p>	<p> <b>Жедел қызметтің телефон нөмірлері, қауіпсіз терезелер жайлы ақпарат беру, қауіпсіздікті қамтамасыз етуге бағытталған балалар әрекеті түрі</b></p>
<p><b>Таңертенгі жаттығу</b></p>	<p><b>Қазан айына арналған таңертеңгі жаттығулар кешені (Жалпы дамытушы жаттығулар, қимыл белсенділігі, ойын әрекеті).</b></p>				
<p><b>Таңғы ас</b></p>	<p>Таңғы ас алдында қолдарын сумен сабындап жуу мәдениетін қалыптастыру. Жеңдерін өз бетімен түру, жуыну кезінде киімді суламау, жуыну кезінде суды шашыратпау білігін бекіту. Өз орнын тауып отыру. Үстел басында қарапайым мінез-құлық дағдыларын қалыптастыру: нанды үгітпеу, тамақты ауызды жауып шайнау, ауызды тамаққа толтырып сөйлемей. Тамақтанып болғаннан кейін алғыс айтуды үйрету (<b>мәдени-гигиеналық</b></p>				

	дағдылар, өзіне-өзі қызмет ету, кезекшілердің еңбек әрекеті) Суды, тамақты, энергияны үнемді тұтыну» - табиғи ресурстарға ұқыпты қарауды қалыптастыру <b>Бір тұтас тәрбие</b>				
<b>Ұйымдастырылған іс-әрекетке Дайындық</b>	Ана тіліндегі дауысты және айтылуы және дыбысталуы ұқсас дауыссыз б-п, г-ғ, к-қ, ж-ш, з-с, н-ң, р-л дыбыстарды дұрыс, анық айтуды үйрету.	Сөйлегенде көп мағыналы сөздерді, синонимдер мен антонимдерді қолдануды, белгілі бір затқа белгілерді, әрекеттерді және берілген әрекетке заттарды таңдай білуіне мүмкіндік беру.	Әңгімелесушіні мұқият тыңдап, сұрақтарды дұрыс қоюға және қойылған сұрақтарға қысқаша немесе толық жауап беруге баулу	Әдеби шығармаларды эмоционалды қабылдауына ықпал ету, олардың мазмұнын түсіну, себеп-салдарлық байланыстарды, жанрларды (ертегі, әңгіме, өлең) ажырату, тілдің көркемдігін сезіну (эпитеттер, сипаттамалар, образдысөздер), шығарма кейіпкерлерінің іс-әрекетін бағалау.	Әрбір сөздің мағынасы болатыны туралы түсінік қалыптастыру, сөздің мағынасына қызығушылыққа баулу. Сөздерді дыбыстық талдау: сөздегі дыбыстардың ретін, дауысты және дауыссыз дыбыстарды анықтауды. Буын туралы ұғымдарды қалыптастыру, сөздерді буындарға бөлу, олардың саны мен ретін анықтау.
<b>Білім беру ұйымының кестесі бойынша ұйымдастырылған іс-әрекет</b>	<b>Сөйлеуді дамыту</b> <b>Тақырыбы:</b> Менің атам Отбасы туралы білімдерін кеңейту. Сұрақтарға жауап бергізу арқылы ойлау қабілеттерін дамыту. Үлкендерді сыйлауға тәрбиелеу. <b>Сауат ашу</b>	<b>Көркем әдебиет</b> <b>Тақырып:</b> Мақтаншақ қоян» ертегісі (киімелі куыршақ театры) Кейіпкерлердің ерекшеліктерін беру үшін, мәнерлілік құралдарын қолдана білу дағдыларын қалыптастыру,	<b>Математика негіздері</b> <b>Тақырып:</b> 7,8,9 сандары және цифрлары Цифрды заттардың санымен сәйкестендіруді үйрету; заттарды санау дағдыларын дамыту; дұрыс тану мен 7,8,9 сандарын бейнелеуді үйрету. Логикаға	<b>Қазақ тілі</b> <b>Тақырып:</b> Жидектер Қазақ тіліне тән дыбыстарды дұрыс айтуға жаттықтыру. Сұраққа толық жауап бере алу дағдыларын және артикуляциялық аппаратты дамыту. <b>Көркем әдебиет</b> <b>Тақырып:</b> «Түлкі мен тырна»	<b>Математика негіздері</b> <b>Тақырып:</b> 10 саны 10 санының жазбасын заттардың санымен сәйкестендіруге үйрету; заттарды санау және ретімен санау, тура және кері санау дағдыларын жетілдіру; 10 санын дұрыс тануға және бейнелеуге үйрету. Зейін, есте

	<p><b>негіздері</b>  <b>Тақырып:</b>  Дауыссыз дыбыстар.  Суреттен дауыссыз дыбыстардан басталатын суреттерді таба білу қабілетте-рін дамыту. Дауысты және дауыссыз дыбыстарды бір-бірінен ажырата білуге дағдыландыру. Жазу барысында денені дұрыс ұстап, әдемі жазуға дағдыландыру арқылы эстетикалық талғамдарын тәрбиелеу.  <b>Дене шынықтыру</b>  <b>Тақырып:</b> Менің сүйікті жануарларым. Кеңістікті бағдарлау, күштілікті дамыту.</p>	<p>ертегінің мазмұнын түсініп, кейіпкерлерге мінездеме бере білуге үйрету, кейіпкерлердің іс-әрекетін орындай білуге үйрету, шығармашылыққа, батылдыққа тәрбиелеу  <b>Музыка</b>  <b>Тақырып:</b> Күз – жомарт. Күзгі жаңбыр.  Күйші шығармашылығы мен таныстыру. Музыкалық шығармаға өзінің қатынасын білдіру, оның мазмұны мен сипаты туралы пікірін айтуға үйрету. Әннің сипатын қабылдау, дауысын дұрыс келтіріп орындау.</p>	<p>арналған ойын тапсырмала-рын орындау білік-тілігін бекіту. Зейін, есте сақтау, сөйлеу, қолдың ұсақ моторикасын дамыту. Шыдамдылыққа тәрбиелеу.  <b>Сауат ашу негіздері</b>  <b>Тақырып:</b> Біз нені үйрендік?  Берілген дыбысқа сөз ойлап айта білу қабілеттерін жетілдіру. Тақырып бойынша берілген дидактикалық ойын арқылы сөздік қорларын жаңа сөздермен толықтыру. Білімге деген қызығушылықтарын арттыру арқылы білімпаздыққа тәрбиелеу  <b>Дене шынықтыру</b>  <b>Тақырып:</b> Доппен ойнап, көңіліңді көтер!</p>	<p>ертегісі (көлеңке театры)  Көлеңке театры және оған қолданылатын қажетті құралдарды қалай пайдалануын үйрету; сөздегі дыбыстарды анық, дұрыс айтуға, диалогпен сөйлесе білуге дағдыландыру; адамгершілікке, достық қарым-қатынасты бағалай білуге, шығармашылыққа тәр. у  <b>Математика негіздері</b>  <b>Тақырып:</b> 10 саны 10 санының жазбасын заттар-дың санымен сәйкестендіруге үйрету; заттарды санау және ретімен санау, тура және кері санау дағдыларын жетілдіру; 10 санын дұрыс тануға және бейнелеуге үйрету. Зейін, есте сақтау, сөйлеу, логикалық ой-лау, саусақтардың ұсақ моторикасын</p>	<p>сақтау, сөйлеу, логикалық ойлау, саусақтардың ұсақ моторикасын дамыту. Шыдамдылыққа тәрбиелеу.  <b>Қазақ тілі</b>  <b>Тақырып:</b> Ойнайық та ойлайық  Ойлау қабілеттерін дамыту, сұраққа толық жауап беруге машықтандыру. Қазақ тіліне тән дыбыстарды дұрыс айтуға жаттықтыру.  <b>Қоршаған ортамен танысу</b>  <b>Тақырып:</b> Барлық ағаштардың жапырағы түсе ме?  Күзгі табиғаттағы маусымдық өзгерістерді бақылап, бір-бірінен ажырата білуге үйрету.  Балалардың табиғатқа қатысты қарапайым білімдерін күшейтіп,</p>
--	--	---	--	--	--

	<p>Спортқа құлшынысын жалғастыру. Ұйымшылдыққа, өз бетімен әрекет ете алуға тәрбиелеу.</p> <p><b>Шығармашылық: «Сурет салу»</b></p> <p><b>Тақырып:</b> Күзгі орман (Акварель бояу)</p> <p>Мазмұнды сурет салудағы сүйкей жағу арқылы қағаз бетіне дақ түсіру тәсілін үйрету; қылқаламмен және бояумен жұмыс істеу дағдыларын қалыптастыру; ұқыпты жұмыс істеуге үйрету, тиянақтылыққа тәрбиелеу.</p>	<p>ырғақтық бейнесі мен динамикасын дәл беру, әннің кіріспесін, басын, қайырмасын ажыратуға дамыту. Әуеннің би сипатын сезіну, би қимылдарының элементтерін орындау. Музыка сипатына сәйкес ойын әрекеттерін орындау, музыкалық тіркестерге сәйкес қозғалыстарды өзгерту. Музыка арқылы балалардың эстетикалық талғампаздығын дамыту</p> <p><b>Сауат ашу</b></p> <p><b>Тақырып:</b> Біз нені үйрендік? Жаңылтпаштарды жаңылмай жылдам айтуға дағдыландыру. Сұ</p>	<p>Өмірге деген жағымды көзқарастарын қалыптастыру, өзін қоғам мен балалар ұжымының маңызды бір бөлігі екенін сезіндіру.</p> <p><b>Сөйлеуді дамыту</b></p> <p><b>Тақырып:</b> Менің атам</p> <p>Отбасы туралы білімдерін кеңейту. Сұрақ-тарға жауап бергізу арқылы ойлау қабілеттерін дамыту. Үлкендерді сыйлауға тәрбиелеу.</p>	<p>дамыту. Шыдамды-лыққа тәрбиелеу.</p> <p><b>Музыка</b></p> <p><b>Тақырып:</b> Күз – жомарт.</p> <p>Күзгі жаңбыр.</p> <p>Күйші шығармашылығымен таныстыру. Музыкалық шығармаға өзінің қатынасын білдіру, оның мазмұны мен сипаты туралы пікірін айтуға үйрету. Әннің сипатын қабылдау, дауысын дұрыс келтіріп орындау, ырғақтық бейнесі мен динамикасын дәл беру, әннің кіріспесін, басын, қайырмасын ажыратуға дамыту. Әуеннің би сипатын сезіну, би қимылдарының элементтерін орындау. Музыка сипатына сәйкес ойын әрекеттерін орындау, музыкалық тіркестерге сәйкес қозғалыстарды өзгерту. Музыка арқылы балалардың эстетикалық талғампаздығын дамыту.</p>	<p>табиғатпен қатынас жасау мәдениетін қалыптастыру.</p> <p>Баланың тұлғалық қасиеттерін дамыту.</p> <p><b>Дене шынықтыру</b></p> <p><b>Тақырып: Дене қабілеттерін дамыту.</b></p> <p>Кеңістікті бағдарлау, күштілікті дамыту.</p> <p>Спортқа құлшынысын жалғастыру.</p> <p>Ұйымшылдыққа, өз бетімен әрекет ете алуға тәрбиелеу.</p>
--	--	---	--	--	--

		<p>рақ-жауап әдісі арқылы сұраққа толық, тиянақты, нақты жауап беруге жаттықтыру. Мұқияттылыққа тәрбиелеу</p> <p><b>Қоршаған ортамен танысу</b></p> <p><b>Тақырып:</b>Барлық ағаштар-дың жапырағы түсе ме?Күзгі табиғаттағы маусымдық өзгерістерді бақылап, бір-бірінен ажырата білуге үйрету. Балалардың табиғатқа қатысты қарапайым білімдерін күшейтіп, табиғатпен қатынас жасау мәдениетін</p>			
--	--	--	--	--	--

		қалыптастыру. Баланың тұлғалық қасиеттерін дамыту.			
<b>Дәруменді ас</b>	Тамақтанар алдында, дәретханаға барғаннан кейін, ластанған кезде қолды өз бетінше сабынмен жууға үйрету. Тарақты, қол орамалды пайдалана білуді бекіту. Тамақтану әдебін сақтау. Тамақты асықпай шайнау, асхана құралдарын, майлықты дұрыс қолдану, тамақтанып болғаннан кейін ауызды шаю.				
<b>Серуенге дайындық</b>	Көрсету бойынша киімдерін киюді, қимыл белсенділігіне жағымды эмоциялық қарым-қатынас білдіруді, бұрын игерген қимылдарды өздігінен орындауды жетілдіру. Киім шкафтарын тануды қалыптастыру <b>(өзіне-өзі қызмет ету дағдылары, ұсақ моториканы дамыту)</b>				
<b>Серуен</b>	<b>Күзгі жәндіктерді бақылау</b> <b>Мақсаты:</b> күздегі жәндіктең жүріс-тұрыстарын жүйелі түрде бақылауды қалыптастыру. <b>Бақылау:</b> шөп үстінде секіріп жүрген шегіртке қайда кетті? Қанқыз неге көрінбейді? Неге қоңыздар мен көбелектер көрінбейді? (олар тығылып қалды). Кімнен немесе неден тығылып қалды? (оларға суық болды) Олар қайда тығылды? (	<b>Маусымдық өзгерістерді бақылау</b> <b>Мақсаты:</b> маусымдық өзгерістер туралы білімдерін бекіту. Жазда күн ыстық, ал күзде таңертең күн салқын болып, түсте ыстық болады. Адамдар қысқа дайындалады. Құстар жылы жакқа ұшады. <b>Тақпак:</b> Күзде жауын. Бұлт. Тұман	<b>Жаңбырды бақылау</b> <b>Мақсаты:</b> Тірі және өлі табиғат арасындағы өзгерістерді бақылауды жалғастыру. Жазда жаңбыр қатты жауады бірақ қысқа және жылы болады. Ал күзде жаңбыр жиі жауып, суық боп келеді. Бұл кезде адамдар қолшатырдың астында тығылса, құстар ұяларына, ағаштың жапырағының астына жасырынады. Жаңбырлы күнді терезеден бақылау.	<b>Ауаны бақылау</b> <b>Мақсаты:</b> Балаларды табиғаттың бір құрамдас бөлігі ауамен, және оның қасиеттерімен таныстыру. Біз немен демаламыз? Бірінші. Терең - демді ішке тартып, содан соң оны қайта шығарайық. Қалай ойлайсындар біз нені шығардық? (ауаны). Ауа деген не? Кімде – кім оны көрдіме? (біз оны көрмейміз, бірақ әрдайым біздің қасымызда) Неге біз оны көрмейміз? ( ауа – жеңіл, көзге көріңбейді) Бідің демалатынымызды қалай тексереміз? Алақанымызды бірінші	<b>Бақшадағы өсімдіктерді бақылау</b> <b>Мақсаты:</b> Бақшада өсетін өсімдіктерді ажырату, олардың адамға пайдасы, адамдардың қысқа дайындығы туралы түсінік беру. <b>Болжам:</b> Сарымсақтың қабығы қалың болса – қыстың аяз болғаны. <b>Тақпак:</b> Апорт деген тәтті алма Өседі ол бақтарда Апорт деген тәтті алма Өседі ол бақтарда. <b>Жұмбақ:</b> Балалармен достасып, Жазда бақты қорғайды, Күзде кетер қоштасып,

	<p>ағаштардың дiңгектер жырығына, үйлердiң тесiктерiне) Онда олар не iстейдi? (үйықтайды). Жәндiктер тығылған жерлердi табу және олар қыстың қатты суығында өлiп қалмас үшiн не iстеуге болады? (ағаштың қабығына, түскен жапырақтарды астынан). Жерден кұрғақ жапырақтарды жинап және оны себу.</p> <p><b>Көркем сөз:</b> «Көбелек» Көбелек –ау, көбелек! Әдемісiң керемет Гүлге келiп қона ғой Өзiң де гүл бола ғой.</p> <p><b>Қозғалмалы ойын:</b> «Инелiктiң әнi» <b>Мақсаты:</b> сөздердi</p>	<p>Сары жапырақ жауады. Сары күйын үйтқыған Сапырады ауаны Тапталады табанға Судыр- судыр жапырақ Өрттей сары бояуға Малынғандай атырап. М. Әлiмбаев</p> <p><b>Қозғалмалы ойын:</b> «Ұшақтар».</p> <p><b>Мақсаты:</b> Шапшаңдыққа, достыққа тәрбиелеу.</p> <p><b>Алаңдағы еңбек:</b> кұстарға жемсалғыш жасау.</p>	<p>Жаңбырдың терезенi тарсылдатқаның тыңдап, тамшылардың терезе келiп түсiп аққаның тамашалау. Жолдарда қандай шалшық сулар пайда болғаның көру. Бүгiн ауа-райы қандай? (Жаңбырлы, күн бұлыңғыр), Жаңбыр жиi жауып, күн суып, сiркiреп, жерде шалшық сулар пайда болды. Жаңбырлы күнде жердi бақылау: ол қап қара, жабысқақ, сулы. Адамдардың киiмдерiне көңiл бөлейiк: (жауын өткiзбейтiн плащ, резенке етiк, қолдарына қол шатыр ұстаған) . Адамдар неге осылай киiнген?</p> <p><b>Тақпақ</b> Жаңбыр, жаңбыр, жауа бер! Сенен бақша, бауөнер Жадырасын туған жер Күмiс моншақтама бер</p> <p><b>Қозғалмалы ойын:</b></p>	<p>аузымызға апарым, содан соң мұрынға апарып демалыңыз. Сендер не сездiңдер? ( алақанымыз жылынды, бiздiң демалысымыздан) Жұмбақ. Көзге iлiнбейдi, Жұтсаң бiлiнбейдi. (Ауа) Қозғалмалы ойын: «Қоңыздар»</p> <p><b>Мақсаты:</b>Балаларды жан- жақты жүгiруге , белгi бойыншща қозғалысты өзгертуге назар аударуға үйрету.</p> <p><b>Еңбек әрекетi:</b> Сынған бұтақтарды және жапырақтарды жинау.</p>	<p>Кiм бiледi .. (торғайды)?</p> <p><b>Қозғалмалы ойын:</b> «Ұшақтар».</p> <p><b>Мақсаты:</b> жылдамдыққа, шапшаңдыққа үйрет, достастыққа тәрбиелеу..</p> <p><b>Алаңдағы еңбек:</b> қураған өсiмдiктердi жинау</p>
--	--	--	--	---	--



	байланыстыра сөйлеуге, ырғақты, қимыл-қозғалыс үйлесімділігін жетілдіру. <b>Еңбек алаңында жұмыс істеу:</b> ағаштардан кепкен бұтақтарды алып тастау, жапырақтарды жинау.		«Соқыр теке қоңырауымен» <b>Мақсаты:</b> балалардың көңіл күйін көтеру. <b>Алаңдағы еңбек:</b> кұстарға жемсалғыш жасау.		
<b>Серуеннен оралу</b>	Топқа оралу кезінде қатарға тұруды дағдыландыру. Асықпай педагогтің артынан жүру, жұптасып жүруді үйрету. Өз шкафтарын тану дағдысын қалыптастыру. Топта киетін аяқ киімдерін өз бетінше ауыстырып, киюін үйрету. <b>(дербес қимыл әрекеті).</b>				
<b>Түскі ас</b>	Түскі ас алдында гигиеналық шараларды орындау : қолды дұрыс жуу, өз орамалының орнын білу, қолды дұрыс сүрту, орамалды ілу көркем сөз қолдану, мысалы «Сылдырлайды мөлдір су, мөлдір суға қолыңды жу» Балаларды үстел басында дұрыс отыру, үстелге қойылған ыдыстар мен заттарды таныстыруды жалғастыру <b>(мәдени-гигиеналық дағдылар, өзіне-өзі қызмет ету, кезекшілердің еңбек әрекеті)</b>				
<b>Күндізгі ұйқы</b>	Киім түймелерін, сырмаларын өздігінше ағытуды қалыптастыру. Киімдерін ұқыпты орындыққа іліп (немесе арнайы сөреге) қоюды үйрету. Өз төсек орнын тауып жатуды үйрету. Балалардың тыныш ұйықтауы үшін жайы баяу музыка тыңдау. Бесік жырын айтып беру <b>(өзіне-өзі қызмет ету дағдылары, ірі және ұсақ моториканы дамыту)</b> Балалардың тыныш ұйықтауы үшін жайы баяу музыка тыңдау. <b>(Музыка)</b>				
<b>Біртіндеп ұйқыданояту, сауықтыру шаралары</b>	<i>Төсектен тұрып, түйіршекті және жұмсақ жолақшалармен жүруді дағдыландыру. <b>(дене жаттығулар мен белсенділігі)</b></i> Киімдерін реттілікпен өздігінен киіну. Түймелерін қадау, сырмаларын сыру, аяқ киімдерін дұрыс киюді үйрету. <b>(өзіне-өзі қызмет ету дағдылары, ірі және ұсақ моториканы дамыту)</b> Қолдарын жуу, құрғатып сүрту, сүлгіні өз орнына іліп қоюды үйрету. <b>(мәдени-гигиеналық дағдылар).</b>				
<b>Бесін ас</b>	Ересектің бақылауымен бетін, қолдарын ластанған кезде және тамақтың алдында өз бетінше жуу, беті мен				

	қолын жеке орамалмен құрғатып сүрту, ересектің көмегімен өзін ретке келтіруін қалыптастыру. Өз орнын тауып отыру. Үстел басында қарапайым мінез-құлық дағдыларын қалыптастыру: нанды үгітпеу, тамақты ауызды жауып шайнау, ауызды тамаққа толтырып сөйлемей. Тамақтанып болғаннан кейін алғыс айтуды <b>үйрету (мәдени-гигиеналық дағдылар, өзіне-өзі қызмет ету)</b> Суды, тамақты, энергияны үнемді тұтыну» - табиғи ресурстарға ұқыпты қарауды қалыптастыру <b>Бір тұтас тәрбие</b>				
<b>Балалардың дербес әрекеті(баяу қимылды ойындар, үстел үсті ойындары, бейнелеу әрекеті, кітаптарқарау және тағы басқа әрекеттер)</b>	Серуенде жинап алып келген жапырақтарын лупамен , жарық түсіру арқылы зерттеру. <b>(зерттеу іс-әрекеті)</b> Балалардың қалауы бойынша жапырақтарды бастыру әдісі арқылы суретін салу. Ермексаз бен ағаштар мен жапырақтар жасап, әр баланың ағашын жинап ортаға қойып, күзгі бақты жасау. Түрлі түсті қағаздарды қиып жапырақтар жасап, ағаштардың арасына салу. <b>(Шығармашылық</b>	Көкөністер мен жемістердің айырмашылығы. Дәмі, көлемі түсі туралы өздігінен зерттеу жұмыстарын ұйымдастыру. <b>(зерттеу іс-әрекеті)</b> Балалардың қалауы бойынша ермексаз бен, түрлі түсті қағаз бен шығармашылық жұмыстар <b>(Шығармашылық іс-әрекет),</b>	Өз өзіне көмектес бастамасымен топтағы тазалық жұмыстары. <b>(еңбек іс-әрекеті)</b> Қандай тазалық жұмысын жасағанын бейнелеу. <b>(бейнелеу іс-әрекеті)</b>	Балаларға қалауы бойынша орталықтарға бөлініп жұмыс жасауын ұйымдастыру. Серуен кезіндегі бақылаудан кейін - ағаштың күзгі жапырақтардан алған әсерлерін суретте бейнелеу; қылқаламмен қағазға басып салу тәсілдерін қолдануға; қағаздың ортасын, бұрыштарын, жоғарғы, төменгі, оң және сол жақтарын ажыратуға үйрету. <b>(бейнелеу іс-әрекеті)</b> Ертегілерді үстел үсті театры арқылы бір біріне айтып беруін ұйымдастыру. <b>(Қарым-қатынас іс-әрекеті)</b>	Балалардың қалауы бойынша орталықтарға бөлініп жұмыс жасауы. Терезеге карап, күзгі табиғатты бейнелеу. <b>(Бейнелеу іс-әрекеті)</b> Табиғи және қалдық материалдардың түрлерімен таныстыру. Табиғи материалдардан экибано құрастыру <b>(Шығармашылық, танымдық іс-әрекет)</b>

	<b>іс-әрекет), (бейнелеу іс- әрекеті)</b>				
<b>Балалармен жеке жұмыс</b>	Айшаға ою- өрнектерінің түрлерін таныстыру	Өмірге құстарды ажыратуға, пайдасы туралы айтуға, қамқорлық жасауға баулу	Әминаға салыстыру тәсілдерін қолдануға үйрету	Алимге әңгімелесушіні мұқият тыңдауға, сұрақтарды дұрыс қоюды және қойылған сұрақтарға қысқаша немесе толық жауап беруді үйрету	Сахинурға заттарды шамасына қарай өсу және кему ретімен орналастыра алуына көмектесу
<b>Серуенге дайындық</b>	Киініп-шешіну кезінде киімдерін белгілі тәртіппен киюге және шешуге жаттықтыру. Киіміндегі ұқыпсыздықты байқап, оны өз бетінше немесе ересектердің көмегімен жоюға, қол орамалды пайдалануға үйретуді жалғастыру. Қатармен жұптасып жүруді, қатарды бұзбауды үйрету. Таза ауада қандай ойындар ойнайтынын балалармен жоспарлау. <b>(сөйлеуді дамыту, өзіне-өзі қызмет ету дағдылары, ірі және ұсақ моториканы дамыту).</b>				
<b>Серуен</b>	Кітаптар қарау, күз туралы әңгімелесу. <b>(Қарым-қатынас іс-әрекеті)</b> Көңілді музыкаға ырғақты би қимылдарын жасап, көңіл көтеру. Өздері ұнататын әндерді айтқызу. <b>(Музыка)</b>	Балабақша аумағында шашылып жатқан ағаш бұталарын жинау. <b>(еңбек іс- әрекеті)</b>	Бүгін күн бойында қандай іс әрекет есінде қалғанын бір біріне әңгімелеп айтып беруін ұйымдастыру. <b>(Қарым-қатынас іс- әрекеті)</b> «Мен не білемін» ойыны. Бүгін не үйренгенін әр түрлі заттарды пайдаланып айтуды ұйымдастыру. <b>(зерттеу іс-әрекеті)</b>	Қимылды ойын «Қу түлкі» Ауланы таза ұстау керектігін, аула сыпырушының еңбегін бағалауды түсіндіріп, су сепкішті пайдалануды үйрету. <b>(танымдық, еңбек іс- әрекет)</b>  Дидактикалық ойын «Бүгін мен үйрендім»	Қимылды ойын «Қармақ» Дидактикалық ойын «Бүгін мен үйрендім»
Серуеннен оралу	Топқа оралу кезінде жылдам қатарға тұруды дағдыландыру. Асықпай бір-бірін итермей жүруді үйрету. Топта қиетін аяқ киімдерін өз бетінше ауыстырып, киюін қалыптастыру. Жұмбақтар шешу, өлеңдер, әндер жаңылтпаштар, санамақтар және т.б. жаттау (көркем әрекет, дербес ойын әрекеті).				

<b>Кешкі ас</b>	Кешкі ас алдында гигиеналық рәсімдерді орындау (мәдени-гигиеналық дағдылар, өзіне-өзі қызмет көрсету, еңбек қызметі) балалардың тамаққа назарын аудару, мәдени тамақтануға тарту				
<b>Балалардың үйге қайтуы</b>	Күзгі табиғат туралы баласымен әңгіме жүргізуді ұсыну	Табиғи материалдарды жинауға көмектесу.	Сурет салу, кітап қарауды ұсыну.	Құстарға үйшік жасауды ұсыну	Балалармен апта бойы жасаған жұмыстардан алған әсерлерін сұрау.

Тексерілді:

Меңгеруші:

Миразимова М.Т

Тәрбиелеу - білім беру процесінің циклограммасы

Білім беру ұйымы: «СаҚуРа КӨКТЕМ» ЖШС

Топ: «Сұңқар» мектепалды тобы

Балалардың жасы: 5 жастағы балалар

Қазан айы 2024 жыл 2 апта

Күн тәртібі	Дүйсенбі 07.10.2024ж	Сейсенбі 08.10.2024ж	Сәрсенбі 09.10.2024ж	Бейсенбі 10.10.2024ж	Жұма 11.10.2024ж
Балаларды қабылдау	Балаларды көтеріңкі көңіл күймен қарсы алу Күй әуенін қосу. <b>Күй күмбірі</b>	Достарым әнімен қарсы алу Күй әуенін қосу. <b>Күй күмбірі</b>	Қызыл жүрекшемен көңілді тілек айтып қарсы алу Күй әуенін қосу. <b>Күй күмбірі</b>	Үш түрлі смайликпен қарсы алу Күй әуенін қосу. <b>Күй күмбірі</b>	Қонжықтың таңғы тілегімен қарсы алу Күй әуенін қосу. <b>Күй күмбірі</b>
Ата-аналармен әңгімелесу, кеңес беру	Балалардың көңіл-күйі, денсаулығы жайлы әңгімелесу.	Үйдегі өзіне-өзі қызмет ету дағдыларының қалай қалыптасып жатқанын сұрау	Баланың үйдегі ойыншықтарға деген қызығушылығы жайлы сұрау	Балабақшадан кейінгі баланың өзін-өзі қалай ұстайтыны жайлы әңгімелесу	Демалыс күндердегі баланың күн тәртібі жайлы әңгімелесу
Балалардың дербес әрекеті(баяу қимылды ойындар, үстел үсті ойындары, бейнелеу әрекеті, кітаптарқарау және	«Еңбегі адал жас өрен» жобасы «Жас метеоролог» экологиялық бағытта танымдық, эксперименталдық	Мақал мәтел ,жұмбақ жаттаату,мағынасын түсіндіру <b>Бір тұтас тәрбие</b>	Қазақстан жайлы тақпақтар жаттату <b>Бір тұтас тәрбие</b>	Сенімді ересектер: кімнен көмек сұрауға болады?видеоролик көрстеу,түсіндіру. <b>Қауіпсіздік әрекеті</b>	Ұлттық ойындар ойнату.с <b>Бір тұтас тәрбие</b>

тағы басқа әрекеттер)	іс-әрекет. <b>Бір тұтас тәрбие</b>				
Таңертенгі жаттығу	<b>Қазан айына арналған таңертенгі жаттығулар кешені ( (Жалпы дамытушы жаттығулар, қимыл белсенділігі, ойын әрекеті).</b>				
Таңғы ас	Таңғы ас алдында қолдарын сумен сабындап жуу мәдениетін қалыптастыру. Жеңдерін өз бетімен түру, жуыну кезінде киімді суламау, жуыну кезінде суды шашыратпау білігін бекіту. Өз орнын тауып отыру. Үстел басында қарапайым мінез-құлық дағдыларын қалыптастыру: нанды үгітпеу, тамақты ауызды жауып шайнау, ауызды тамаққа толтырып сөйлемей. Тамақтанып болғаннан кейін алғыс айтуды үйрету ( <b>мәдени-гигиеналық дағдылар, өзіне-өзі қызмет ету, кезекшілердің еңбек әрекеті</b> ) Суды, тамақты, энергияны үнемді тұтыну» - табиғи ресурстарға ұқыпты қарауды қалыптастыру <b>Бір тұтас тәрбие</b>				
Ұйымдастырылған іс-әрекетке дайындық	Буындардан сөздер құрастыруға (ауызша) үйрету. Қолды жазуға дайындау. Жазу кезінде арқаны дұрыс ұстау ережелерімен таныстыру. Жазу парағында бағдарлай білу, жазу жолы мен жоларалық кеңістікті ажырата білуге үйрету.	Геометриялық фигуралар (дөңгелек, сопақша, үшбұрыш, шаршы, тіктөртбұрыш) мен денелерді (шар, текше, цилиндр) дұрыс атап, оларды ажырата білуге жаттықтыру	Өртүрлі оқиғалардың, апта күндерінің, тәулік бөліктерінің реті туралы білімді дамытып, бекіту. Нүктелерді, өрнектерді салуға, тік және көлбеу таяқшаларды, қисық және қиғаш сызықтарды дәптердің тор көзінде сызуға үйрету.	Парақта кеңістіктегі заттардың қалпын беруді, заттардың жазықтықта өртүрлі орналасуы мүмкін екендігін түсіндіру (тұрады, жатады және қалпын өзгерте алады),	тірі табиғат заттарының бейнелерін күрделі емес қимылдар мен қалыптар арқылы беруді (өсімдіктер, жануарлар, құстар) үйрету
Білім беру ұйымының кестесі бойынша ұйымдастырылған іс-әрекет	<b>Сөйлеуді дамыту Тақырыбы:</b> Қорыққанға қос көрінеді (ертегі) Ертегіні соңына	<b>Көркем әдебиет Тақырып:</b> «Түлкі мен тырна» <b>ертегісі (көлеңке театры)</b>	<b>Математика негіздері Тақырып:</b> Заттарды өлшемі бойынша салыстыру Өртүрлі заттар	<b>Қазақ тілі Тақырып:</b> Неше? Санау Дыбыстарды дұрыс айтуға жаттықтыру. Дикцияны, яғни сөзді	<b>Математика негіздері Тақырып:</b> Ұзындық. Шартты өлшеуішті ұзындықты өлшейтін құрал ретінде

дейін тыңдауға үйрету.Балалардың сөйлеу шеберлігін, сөздік қорла-рын дамыту.Баланы өжеттілікке, батырлыққа тәрбиелеу. <b>Сауат ашу негіздері</b> <b>Тақырып:</b> Қатаң дауыссыз дыбыстар Қатаң дауыссыздарды қайталату арқылы естерінде сақтату.Суреттер бойын-ша заттардың атын ататып, сол сөздердегі қатаң дауыссыз дыбыстан баста-латын дыбыстарды ажыратып айтуға дағдыландыру.Бастаған істі тиянақты аяқтай білуге тәрбиелеу	Көлеңке театры және оған қолданылатын қажетті құралдарды қалай пайдалануын үйрету; сөздегі дыбыстарды анық, дұрыс айтуға, диалогпен сөйлесе білуге дағдыланды-ру; адамгершілікке, достық қарым-қатынасты бағалай білуге,шығармашылыққа тәр.у <b>Сауат ашу</b> <b>Тақырып:</b> Қатаң дауыссыз дыбыстар Қатаң дауыссыздарды қайталату арқылы естерінде сақтату.Суреттер бойын-ша заттардың атын ататып, сол	ұзындығы (5 және одан да көп), биіктігі, ені немесе қалыңдығы арасындағы өлшемдік қатынасты дұрыс, заттарды өлшемі бойынша өсу және кему ретімен қоя білуге үйрету. Сөйлеу барысында «үлкен – кішкентай», «артық – кем», «өлшемі бірдей», түсі бірдей және әртүрлі, сөздерді қолдана білуге жаттықтыру.Логикалық ойлау, талдау, зейін, есте сақтау, сөйлеу, саусақтардың ұсақ моторикасын дамыту.Ұқыптылыққа тәрбиелеу. <b>Сауат ашу негіздері</b> <b>Тақырып:</b> Қатаң дауыссыз дыбыстар Қатаң дауыссыздарды қайталату арқылы естерінде сақтату.Суреттер	анық, дұрыс айта білу дағдыларын дамыту, ұқыптылыққа тәрбиелеу. <b>Көркем әдебиет</b> <b>Тақырып:</b> «Тегін сыйлық» (сахналау) Балалардың бойында адамгершілік нормаларын қалыптастыру; түрлі эмоцияларды, ертегі кейіпкерлерінің қимыл-әрекеттерін қайталап көрсете білуді үйрету; кейіпкердің ерекшеліктерін беру үшін мәнерлілік құралдарын қолдану; кейіпкерлердің әрекеттерін сараптап, өздерінің көзқарастарын айта білуге тәрбиелеу <b>Математика негіздері</b> <b>Тақырып:</b> Заттарды өлшемі бойынша салыстыру Әртүрлі заттар ұзындығы (5 және одан да көп), биіктігі, ені немесе	таныстыру; шартты өлшемнің көмегімен заттардың ұзындығын өлшеу мен салыстыруды үйрету, әртүрлі ұзындықтағы, биіктіктегі заттар арасындағы өлшемдік қатынастарды орнату.Логикалық ойлау, есте сақтау, сөйлеу, назар аудару қабілеттерін дамыту.Шыдамдылыққа тәрбиелеу. <b>Қазақ тілі</b> <b>Тақырып:</b> Апта күндері Жаңа сөздерге тән дыбыстарды дұрыс айту, сөздік қорларын дамыту. артикуляциялық моторикасын жаттықтыру, сөйлеу кезіндегі тыныс алуды және дикцияны дамыту. <b>Қоршаған ортамен</b>
--	---	--	--	--

	<p><b>Дене шынықтыру</b>  <b>Тақырып:</b> Доппен ойнап, көңілінді көтер!  Өмірге деген жағымды көзқарастарын қалыптастыру, өзін қоғам мен балалар ұжымының маңызды бір бөлігі екенін сезіндіру.  <b>Шығармашылық:</b> «Мүсіндеу»  <b>Тақырып:</b> Себет Ермексаз кесектерін ұзу, жаншу, созу тәсілдерін қолдана отырып себетті мүсіндей алу білімдерін бекіту; ұсақ қол моторикасын дамыту; жұмыс барысында тазалыққа, бір-біріне өзара көмек көрсетуге, жақсы нәтижеге жете білуге тәрбиелеу</p>	<p>сөздердегі қатаң дауыссыз дыбыстан басталатын дыбыстарды ажыратып айтуға дағдыландыру. Баптаған істі тиянақты аяқтай білуге тәрбиелеу  <b>Музыка</b>  <b>Тақырып:</b> Сабан тойды тойлаймыз.  Қолымен бағытын (жоғары-төмен) көрсете білу, дауыстардың биіктіктерін ажыратып, жоғары-төменгі қозғалысын ажырату. Музыка сипатына сәйкес қимылдар орындау. Ұлттық ойындардың көңілді сипатын</p>	<p>бойын-ша заттардың атын ататып, сол сөздердегі қатаң дауыссыз дыбыстан басталатын дыбыстарды ажыратып айтуға дағдыландыру. Бастаған істі тиянақты аяқтай білуге тәрбиелеу  <b>Дене шынықтыру</b>  <b>Тақырып:</b> Зейінді боламыз.  Басқа балалармен бірге жаттығуды қалмай жасауға дағдыландыру. Ұйымшыл және жинақы болуға тәрбиелеу.  <b>Сөйлеуді дамыту</b>  <b>Тақырып:</b> Қорыққанға қос көрінеді (ертегі)  Ертегіні соңына дейін тыңдауға үйрету. Балалардың сөйлеу шеберлігін, сөздік қорларын</p>	<p>қалыңдығы арасындағы өлшемдік қатынасты дұрыс, заттарды өлшемі бойынша өсу және кему ретімен қоя білуге үйрету. Сөйлеу барысында «үлкен – кішкентай», «артық – кем», «өлшемі бірдей», түсі бірдей және әртүрлі, сөздерді қолдана білуге жаттықтыру. Логикалық ойлау, талдау, зейін, есте сақтау, сөйлеу, саусақтардың ұсақ моторикасын дамыту. Ұқып-тылыққа тәрбиелеу.  <b>Музыка</b>  <b>Тақырып:</b> Сабан тойды тойлаймыз.  Қолымен бағытын (жоғары-төмен) көрсете білу, дауыстардың биіктіктерін ажыратып, жоғары-төменгі қозғалысын ажырату. Музыка сипатына сәйкес қимылдар орындау. Ұлттық ойындардың</p>	<p><b>танысу</b>  <b>Тақырып:</b> Менің Отаным – Қазақстан.  «Отан» деген сөздің мағынасын түсіну, еліміздің өркендеуіндегі президенттің рөлі туралы білу. Өзінің Отаны туралы әңгімелеп айта алу дағдыларын арттыру, зейіндерін дамыту. Туған жерін, Отанын сүйуге тәрбиелеу.  <b>Дене шынықтыру</b>  <b>Тақырып:</b> Біз әртүрліміз.  Гимнастикалық орындық үстімен етпетінен жатып еңбектеуге жаттықтыруларын жалғастыру, қолдарын ширақ бүгіп, денесімен тартылу, ептілік, төзімділік секілді дене сапаларын және қол бұлшық еттерін дамыту.</p>
--	---	--	--	---	--



		<p>бере білу.Әуеннің би сипатын сезіну, би қимылдарының элементтерін орындау. Балаларға сабантой мерекесінің мазмұнын таныстыру.Мерекелік көңіл күй сыйлау, ұйымш-қа тәрбиелеу</p> <p><b>Қоршаған ортамен танысу</b></p> <p><b>Тақырып:</b> Жыл құстары</p> <p>Қыста жылы жаққа ұшып кететін жыл құстары мен қыстап қалатын құстардың атын атап, бір-бірінен айыра білуге үйрету; құстардың пайдасы туралы</p>	<p>дамыту.Баланы өжеттілікке, батырлыққа тәрбиелеу.</p>	<p>көңілді сипатын бере білу.Әуеннің би сипатын сезіну, би қимылдарының элементтерін орындау. Балаларға сабантой мерекесінің мазмұнын таныстыру.Мерекелік көңіл күй сыйлау, ұйымш-қа тәрбиелеу</p>	
--	--	--	---	--	--

		түсініктерін нығайту. Табиғатқа қатысты қарапайым ғылыми түсінікті дамыту; заттарды салыстыру арқылы талдау қасиетін дамыту. Табиғатқа қамқорлықпен, жанашыр-лықпен қарауға үйрету. Этикалық және эстетикалық сезімдерін қалыптастыру.			
<b>Дәруменді ас</b>	Тамақтанар алдында, дәретханаға барғаннан кейін, ластанған кезде қолды өз бетінше сабынмен жууға үйрету. Тарақты, қол орамалды пайдалана білуді бекіту. Тамақтану әдебін сақтау. Тамақты асықпай шайнау, асхана құралдарын, майлықты дұрыс қолдану, тамақтанып болғаннан кейін ауызды шаю.				
<b>Серуенге дайындық</b>	Көрсету бойынша киімдерін киюді, қимыл белсенділігіне жағымды эмоциялық қарым-қатынас білдіруді, бұрын игерген қимылдарды өздігінен орындауды жетілдіру. Киім шкафтарын тануды қалыптастыру <b>(өзіне-өзі қызмет ету дағдылары, ұсақ моториканы дамыту)</b>				
<b>Серуен</b>	Бақылау: қыстап қалған құстарды бақылау Мақсаты: ұшып жүрген құстарды тамашалау арқылы құстардың қанат қағып ұшуларына көңіл бөліп, қалай	Ағаш пен бұталарды бақылау. Мақсаты: балалар назарын ағаштардың және бұталардың сыртқы түріне аудара отырып,	Қар жауғаннан кейінгі ағаштардың жайы қандай? Мақсаты: қар жауғаннан кейін ағаштың қалпы қандай әдемі екенін бақылап баяндай алады. Еңбек: Бұтақтарды қардан сілкіп	Өртүрлі күн райына қарай қардың өзгеруін байқау Мақсаты: жылымық кезінде қар жабысқақ болады қардан ойыншық аққала істеуге болатынына көңілін	Өртүрлі күн райына қарай қардың өзгеруін байқау Мақсаты: жылымық кезінде қар жабысқақ болады қардан ойыншық аққала істеуге болатынына

	<p>ұшады, қалай дыбыстайтындығын айта алады. 2.Еңбек әрекеті: құстарға жем шашқызу.</p> <p><i>Еркін ойын: «ұшты-ұшты», «торғайлар мен мысық»</i></p> <p>Мақсаты: балалар тез жүгіріп, ептілік танытады. <i>(жаппай бақылау)</i></p>	<p>(жапырақ жоқ) жапырақсыз ағаш екендігін айта алады. Еңбек: ағаш және бұта түпте ріне қарды үю.</p> <p>Мақсаты: ағаш және бұта түптеріне қарды үйе алады. <i>Еркін ойын: «Шаңғы жарысы»</i></p> <p>Мақсаты: Дене шынықтыру сабағында алған білімдерін іс жүзінде қолдана алады. <i>(жаппай бақылау)</i></p>	<p>тазарту. Мақсаты: қай ағаш жасырынды, соны тап. Балалар ағаштардың әртүрлі екендігін ажыратады.</p> <p><i>Еркін ойын: Ақ аю»</i></p> <p>Мақсаты: әртүрлі бағытта жылдам жүгіре алады. <i>(жаппай бақылау)</i></p>	<p>аудара біледі, ал аязды күндері қар үгітіліп құрғап тұрғанда ештеңе істеуге болмайтындығын ажырытып айта алады.</p> <p>Еңбек: ауа райына байланысты қардың өзгеруіне көңіл бөлуді жалғастыру.</p> <p><i>Еркін ойын: «Кім озды?»</i></p> <p>Мақсаты: Балалар достарының жеңісіне қуана алады. <i>(жаппай бақылау)</i></p>	<p>көңілін аудара біледі, ал аязды күндері қар үгітіліп құрғап тұрғанда ештеңе істеуге болмайтындығын ажырытып айта алады.</p> <p>Еңбек: ауа райына байланысты қардың өзгеруіне көңіл бөлуді жалғастыру.</p> <p><i>Еркін ойын: «Кім озды?»</i></p> <p>Мақсаты: Балалар достарының жеңісіне қуана алады. <i>(жаппай бақылау)</i></p>
<b>Серуеннен оралу</b>	<p>Топқа оралу кезінде қатарға тұруды дағдыландыру. Асықпай педагогтің артынан жүру, жұптасып жүруді үйрету. Өз шкафтарын тану дағдысын қалыптастыру. Топта киетін аяқ киімдерін өз бетінше ауыстырып, киюін үйрету. <b>(дербес қимыл әрекеті).</b></p>				
<b>Түскі ас</b>	<p>Түскі ас алдында гигиеналық шараларды орындау : қолды дұрыс жуу, өз орамалының орнын білу, қолды дұрыс сүрту, орамалды ілу көркем сөз қолдану, мысалы «Сылдырлайды мөлдір су, мөлдір суға қолыңды жу»</p> <p>Балаларды үстел басында дұрыс отыру, үстелге қойылған ыдыстар мен заттарды таныстыруды жалғастыру <b>(мәдени-гигиеналық дағдылар, өзіне-өзі қызмет ету, кезекшілердің еңбек әрекеті)</b> Суды, тамақты, энергияны үнемді тұтыну» - табиғи ресурстарға ұқыпты қарауды қалыптастыру <b>Бір тұтас тәрбие</b></p>				
<b>Күндізгі ұйқы</b>	<p>Киім түймелерін, сырмаларын өздігінше ағытуды қалыптастыру. Киімдерін ұқыпты орындыққа іліп (немесе арнайы сөреге) қоюды үйрету. Өз төсек орнын тауып жатуды үйрету.</p> <p>Балалардың тыныш ұйықтауы үшін жайы баяу музыка тыңдау. Бесік жырын айтып беру <b>(өзіне-өзі қызмет ету дағдылары, ірі және ұсақ моториканы дамыту)</b></p> <p>Балалардың тыныш ұйықтауы үшін жайы баяу музыка тыңдау. <b>(Музыка)</b></p>				

<p><b>Біртіндеп ұйқыданояту, сауықтыру шаралары</b></p>	<p><i>Төсектен тұрып, түйіршекті және жұмсақ жолақшалармен жүруді дағдыландыру. (дене жаттығулар мен белсенділігі)</i></p> <p>Киімдерін реттілікпен өздігінен киіну. Түймелерін қадау, сырмаларын сыру, аяқ киімдерін дұрыс киюді үйрету. <b>(өзіне-өзі қызмет ету дағдылары, ірі және ұсақ моториканы дамыту)</b></p> <p>Қолдарын жуу, құрғатып сүрту, сүлгіні өз орнына іліп қоюды үйрету. <b>(мәдени-гигиеналық дағдылар).</b></p>				
<p><b>Бесін ас</b></p>	<p>Ересектің бақылауымен бетін, қолдарын ластанған кезде және тамақтың алдында өз бетінше жуу, беті мен қолын жеке орамалмен құрғатып сүрту, ересектің көмегімен өзін ретке келтіруін қалыптастыру. Өз орнын тауып отыру. Үстел басында қарапайым мінез-құлық дағдыларын қалыптастыру: нанды үгітпеу, тамақты ауызды жауып шайнау, ауызды тамаққа толтырып сөйлемей. Тамақтанып болғаннан кейін алғыс айтуды үйрету <b>(мәдени-гигиеналық дағдылар, өзіне-өзі қызмет ету)</b></p>				
<p><b>Балалардың дербес әрекеті(баяу қимылды ойындар, үстел үсті ойындары, бейнелеу әрекеті, кітаптарқарау және тағы басқа әрекеттер)</b></p>	<p>Кітаптар қарау, кітаптағы ертегілерді суреттеріне қарап бір біріне айтып беру.</p> <p><b>(Қарым-қатынас іс-әрекеті)</b></p> <p>Құрастыру құралдарынан суреттерге қарап әртүрлі құрылымдар құрастыру.</p> <p><b>(танымдық іс-әрекет)</b></p>	<p>Кітаптар қарау негізінде еңбек туралы нақыл сөздердің сәйкес келетін бейнелерін табу, неге олай ойлағанын айтып беруін үйрету <b>(Қарым-қатынас және танымдық іс-әрекет)</b></p>	<p>Еңбек иелеріне арнап ашық хат жасау <b>(Шығармашылық іс-әрекет)</b></p> <p>телефон, компьютер, теледидар, радионың қызметтерімен, оларды қолданудың бірнеше қарапайым ережесі туралы білімдерін бекіту. Бір біріне техникалардың қандай түрлерін білетінін және оларды қалай қолданатынын айтып беруін ұйымдастыру. <b>(Қарым-қатынас іс-әрекеті, танымдық іс-әрекет)</b></p>	<p>Күз бейнесі бар пазлдарды жинау, логикалық ойын тапсырмаларын робототехника арқылы орындау <b>(Танымдық, зерттеу іс-әрекет)</b></p>	<p>Еңбек құралдарына қарап суретін салу <b>(Бейнелеу іс-әрекеті)</b></p> <p>Тұзды қамырдан еңбек құралдарын жасау <b>(Шығармашылық іс-әрекеті)</b></p>

<b>Балалармен жеке жұмыс</b>	А.Томириске әртүрлі жылдамдықпен – баяу, жылдам, орташа қарқынмен тоқтамай жүгіруге дағдыландыру	Аделинге 10 көлеміндегі сандарды тура және кері санауды үйрету	Бексұлтанға заттардың пішіндерін өз еркімен анықтай алуға көмектесу	Сафияға түстерді өз қалауы бойынша таңдай алуға көмектесу	Нұрасылды еңбек етуде, шығармашылық әрекеттерде жақсы нәтижеге жетуге ұмтылдыру
<b>Серуенге дайындық</b>	Киініп-шешіну кезінде киімдерін белгілі тәртіппен киюге және шешуге жаттықтыру. Киіміндегі ұқыпсыздықты байқап, оны өз бетінше немесе ересектердің көмегімен жоюға, қол орамалды пайдалануға үйретуді жалғастыру. Қатармен жұптасып жүруді, қатарды бұзбауды үйрету. Таза ауада қандай ойындар ойнайтынын балалармен жоспарлау. <b>(сөйлеуді дамыту, өзіне-өзі қызмет ету дағдылары, ірі және ұсақ моториканы дамыту).</b>				
<b>Серуен</b>	Ауа райын бақылау. Жапырақтардың өзгеруін анықтау. <b>(танымдық іс-әрекет)</b> Балабақша ауласындағы өсімдіктер мен ағаштарға күтім жасау, жапырақтарды жинауға көмектесу. <b>( еңбек іс-әрекеті)</b>  Еркін ойындар. Қимылды ойын «орамал тастамақ»	Бақша ауласында өсетін жемістер мен көкөністерді бақылау. Жеміс ағаштарын тану. Олар туралы не білетіндерін достарына айтып беру. <b>(Қарым-қатынас іс-әрекеті және танымдық іс-әрекет)</b> Күзгі ағаштарға қарап молбертте сурет салу <b>(бейнелеу іс-әрекеті)</b>	Саяхатқа шығу, күзгі баққа бару. Саяхат кезінде алған әсерлерін суретте бейнелеу; ермексаз бен түрлі түсті қағаз пайдалану. <b>(Шығармашылық іс-әрекет)</b>  <b>Көңілді музыкамен сергіту сәтін жасау. (Музыка)</b>  Ағаштардан түскен бұталар мен жапырақтарды қолданып әр түрлі	Күзде табиғаттағы маусымдық өзгерістерді байқауға, айырмашылықтарын ажырата білуге үйрету. Бөлме өсімдіктерімен даладағы өсімдіктерге жасалынатын күтімді салыстыру. <b>(зерттеу және танымдық іс-әрекет)</b>  Қимылды ойын «Тышқан ұстаушы»	Тірі және өлі табиғат құбылыстары туралы білімдерін кеңейту, "өлі табиғат" ұғымы тас, су, жел, күннің көзі, жаңбыр туралы не білетіндерін сұрау. Өлі табиғат заттарын жинау. <b>(зерттеу іс-әрекеті)</b> Қимылды ойын «аққу қаздар»  Еркін ойындар Қимылды ойын «орамал тастамақ»

		Еркін ойындар	құрылымдар құрастыру, еркін ойындар ойнау. <b>(танымдық іс-әрекет)</b>		
<b>Кешкі ас</b>	Кешкі ас алдында гигиеналық рәсімдерді орындау (мәдени-гигиеналық дағдылар, өзіне-өзі қызмет көрсету, еңбек қызметі) балалардың тамаққа назарын аудару, мәдени тамақтануға тарту				
<b>Серуеннен оралу</b>	Топқа оралу кезінде жылдам қатарға тұруды дағдыландыру. Асықпай бір-бірін итермей жүруді үйрету. Топта киетін аяқ киімдерін өз бетінше ауыстырып, киюін қалыптастыру. Жұмбақтар шешу, өлеңдер, әндер жаңылтпаштар, санамақтар және т.б. жаттау <b>(көркем әрекет, дербес ойын әрекеті).</b>				
<b>Балалардың үйге қайтуы</b>	Отбасылық сурет беріп жіберуін сұрау.	Отбасылық саяхаттар туралы естелік фотолар бар болса беріп жіберуін сұрау.	Отбасындағы баланың рөлі туралы сұрау.	Ашық есік күніне шақыру	Іс шарадан алған әсерлерін сұрау.

Тексерілді:

Меңгеруші:

Миразимова М.Т

Тәрбиелеу - білім беру процесінің циклограммасы

Білім беру ұйымы: «СаКуРа КӨКТЕМ» ЖШС

Топ: «Сұңқар» мектепалды тобы

Балалардың жасы: 5 жастағы балалар

Қазан айы 2024 жыл 3 апта

Күн тәртібі	Дүйсенбі 14.10.2024ж	Сейсенбі 15.10.2024ж	Сәрсенбі 16.10.2024ж	Бейсенбі 17.10.2024ж	Жұма 18.10.2024ж
Балаларды қабылдау	Балаларды көтеріңкі көңіл күймен қарсы алу Күй әуенін қосу. <b>Күй күмбірі</b>	Достарым әнімен қарсы алу Күй әуенін қосу. <b>Күй күмбірі</b>	Қызыл жүрекшемен көңілді тілек айтып қарсы алу Күй әуенін қосу. <b>Күй күмбірі</b>	Үш түрлі смайликпен қарсы алу Күй әуенін қосу. <b>Күй күмбірі</b>	Қонжықтың таңғы тілегімен қарсы алу Күй әуенін қосу. <b>Күй күмбірі</b>
Ата-аналармен әңгімелесу, кеңес беру	Балалардың көңіл-күйі, денсаулығы жайлы әңгімелесу.	Үйдегі өзіне-өзі қызмет ету дағдыларының қалай қалыптасып жатқанын сұрау	Баланың үйдегі ойыншықтарға деген қызығушылығы жайлы сұрау	Балабақшадан кейінгі баланың өзін-өзі қалай ұстайтыны жайлы әңгімелесу	Демалыс күндердегі баланың күн тәртібі жайлы әңгімелесу

Балалардың дербес әрекеті(баяу қимылды ойындар, үстел үсті ойындары, бейнелеу әрекеті, кітаптарқарау және тағы басқа әрекеттер)	Халық шығармаларының желісі бойынша түрлі-тәсілдерден (ермексаздан, қамыр дан) тұрмыстық заттарды мүсіндеу. Жасаған мүсіндерден ерекшелігін айтқызу және ұлттық бұрышта көрме жасау. <b>Бір тұтас тәрбие</b>	Қимылды ойын «белбеу тастау» Балалардың еркін әрекеті Қалаулары бойынша музыка қосу	Асықтардан не құрастыруға болады. Балалардың шығармашылығымен құрылыстар құрастыру Ұлттық ойын «Ханталапай» Балалардың еркін ойыны <b>Бір тұтас тәрбие</b>	Қимылды ойын «Орамал тастамақ» Балалардың еркін әрекеті. Балалардың алып шыққан ойыншықтарын "үлкен – кіші", "үлкенірек – кішірек", Сөздерімен сипаттау. Ойыншықтардың салмағын өлшеміне қарай алдымен қарама-қарсы көрсеткішпен тең және тең еместігін алақанына салып өлшеп анықтауға үйрету(Танымдық іс-әрекет)	Ұлттық ойын «Ханталапай» Балалардың еркін ойыны <b>Бір тұтас тәрбие</b>
Таңертеңгі жаттығу	Қазан айына арналған таңертеңгі жаттығулар кешені ( <b>Жалпы дамытушы жаттығулар, қимыл белсенділігі, ойын әрекеті</b> ).				
Таңғы ас	Таңғы ас алдында қолдарын сумен сабындап жуу мәдениетін қалыптастыру. Жеңдерін өз бетімен түру, жуыну кезінде киімді суламау, жуыну кезінде суды шашыратпау білігін бекіту. Өз орнын тауып отыру. Үстел басында қарапайым мінез-құлық дағдыларын қалыптастыру: нанды үгітпеу, тамақты ауызды жауып шайнау, ауызды тамаққа толтырып сөйлемей. Тамақтанып болғаннан кейін алғыс айтуды үйрету ( <b>мәдени-гигиеналық дағдылар, өзіне-өзі қызмет ету, кезекшілердің еңбек әрекеті</b> ) Суды, тамақты, энергияны үнемді тұтыну» - табиғи ресурстарға ұқыпты қарауды қалыптастыру <b>Бір тұтас тәрбие</b>				
Ұйымдастырылған іс-әрекетке дайындық	Адамның бейнесін, жануарлардың қимылдарын, қол-аяқтардың қалпын дұрыс мүсіндеуді. Заттардың ұзын	Қайшыны қолдануды бекіту: шаршылардан үшбұрышты	Заттар, олардың белгілерін нақтылау және бейтаныс заттардың қолданылуын түсінуін	Ұялы телефон, смартфон, компьютер, ғаламтор, теледидардың қолданылуын білуді, оларды қолдануда қауіпсіздікті сақтауды меңгерту.	Өртүрлі мамандықтар, балабақша қызметкерлерінің еңбегі туралы түсініктерін кеңейту. Айналадағы заттар, ойыншықтар



	және қысқа, жуан және жіңішке белгілерін көрсете білуді, бөліктердің салыстырмалы көлемдерін сақтауды, мүсінделген пішіндердің бөліктерін бір-біріне қосып, біріккен жерлерін тегістеуді үйрету.	пішіндер қиып алуды. Жапсырудың түрлі тәсілдерін (тура, қисық қию, ою, флористика элементтерін) қолдануды, түрлі материалдардан (қағаз, мата, табиғи материалдар) жапсыруды. Қазақ халқының тұрмыстық заттарымен таныстыру, аталған заттардан қалауы бойынша қиып жапсыруды дамыту	дамыту.		адамның еңбегімен жасалғанын түсіну және оларға ұқыпты қарауды үйрету
<b>Білім беру ұйымының кестесі бойынша ұйымдастырылған іс-әрекет</b>	<b>Сөйлеуді дамыту</b> <b>Тақырыбы:</b> Отбасының күзгі еңбегі. Отбасының күзгі бақшадағы	<b>Көркем әдебиет</b> <b>Тақырып:</b> «Тегін сыйлық» (сахналау) Балалардың бойында адамгершілік	<b>Математика негіздері</b> <b>Тақырып:</b> Ұзындық. Шартты өлшеуішті ұзындықты өлшейтін құрал ретінде таныстыру; шартты	<b>Қазақ тілі</b> <b>Тақырып:</b> Менің отбасым Дыбыстарды дұрыс айтуға жаттықтыру, байланыстырып сөйлеуді	<b>Математика негіздері</b> <b>Тақырып:</b> Ұзындық. Шартты өлшеуішті ұзындықты өлшейтін құрал ретінде таныстыру; шартты

<p>еңбектері жайлы әңгімелесу.Отбасының еңбегі туралы шығармашылық әңгіме құрауға үйрету.Балалардың сөйлеу және ойлау қабілетін дамыту; балаларды еңбек етуге тәрбиелеу</p> <p><b>Сауат ашу негіздері</b></p> <p><b>Тақырып:</b> Ұяң дауыссыз дыбыстар</p> <p>Ұяң дауыссыздарды қайталату арқылы естерінде сақтату.Суреттер бойын-ша заттардың атын ататып, сол сөздердегі ұяң дауыссыз дыбыстан баста-латын дыбыстарды ажыратып айтуға дағдыландыру.Еңбекқорлыққа тәр/у</p> <p><b>Дене шынықтыру</b></p>	<p>нормаларын қалыптастыру; түрлі эмоцияларды, ертегі кейіпкерлерінің қимыл-әрекеттерін қайталап көрсете білуді үйрету; кейіпкердің ерекшеліктерін беру үшін мәнерлілік құралдарын қолдану; кейіпкерлердің әрекеттерін сараптап, өздерінің көзқарастарын айта білуге тәрбиелеу</p> <p><b>Сауат ашу</b></p> <p><b>Тақырып:</b> Ұяң дауыссыз дыбыстар</p> <p>Ұяң дауыссыздарды қайталату арқылы естерінде сақтату.Суреттер</p>	<p>өлшемнің көмегімен заттардың ұзындығын өлшеу мен салыстыруды үйрету, әртүрлі ұзындықтағы, биіктіктегі заттар арасындағы өлшемдік қатынастарды орнату.Логикалық ойлау, есте сақтау, сөйлеу, назар аудару қабілеттерін дамыту.Шыдамдылыққа тәрбиелеу.</p> <p><b>Сауат ашу негіздері</b></p> <p><b>Тақырып:</b> Ұяң дауыссыз дыбыстар</p> <p>Ұяң дауыссыздарды қайталату арқылы естерінде сақтату.Суреттер бойын-ша заттардың атын ататып, сол сөздердегі ұяң дауыссыз дыбыстан баста-латын дыбыстарды ажыратып айтуға дағдыландыру.Еңбекқ</p>	<p>дамыту. Тілдік және артикуляциялық аппаратты дамыту.Үлкенге құрмет көрсете білуге тәрбиелеу</p> <p><b>Көркем әдебиет</b></p> <p><b>Тақырып:</b> Мақта қыз бен мысық (қазақ халық ертегісі)</p> <p>Ертегі мазмұнын эмоциялық, бейнелі қабылдауға, баяндауда бейнелеуіш сөздерді қолдануға, ертегіні баяндауда сюжеттік бірізділікті сақтау арқылы қисынды мазмұндауға үйрету. Ертегі мазмұнында қоршаған орта, табиғат туралы түсініктерін және ойлау қабілеттерін дамыту. Адал дос болуға тәрбиелеу</p> <p><b>Математика негіздері</b></p> <p><b>Тақырып:</b> Ұзындық. Шартты өлшеуішті ұзындықты өлшейтін құрал ретінде таныстыру;</p>	<p>өлшемнің көмегімен заттардың ұзындығын өлшеу мен салыстыруды үйрету, әртүрлі ұзындықтағы, биіктіктегі заттар арасындағы өлшемдік қатынастарды орнату.Логикалық ойлау, есте сақтау, сөйлеу, назар аудару қабілеттерін дамыту.Шыдамдылыққа тәрбиелеу.</p> <p><b>Қазақ тілі</b></p> <p><b>Тақырып:</b> Ғажайып алаң</p> <p>Отбасы мүшелерінің атын қазақша айтуға, сөз тіркестерін дұрыс қолдануға үйрету, диалогке қатысуға үйрету.</p> <p><b>Қоршаған ортамен танысу</b></p> <p><b>Тақырып:</b> Аңдар қысқа қалай дайындалады? Жануарлардың</p>
---	--	--	--	---

	<p><b>Тақырып:</b> Зейінді боламыз.</p> <p>Басқа балалармен бірге жаттығуды қалмай жасауға дағдыландыру.</p> <p>Ұйымшыл және жинақы болуға тәрбиелеу.</p> <p><b>Шығармашылық: «Жапсыру»</b></p> <p><b>Тақырып:</b> Біздің үй</p> <p>Геометриялық пішіндерді үйлестіре отырып, үйдің бөліктерін сюжетті жапсыруға үйрету; ойлау, есте сақтау, қағазбен жұмыс жасау қабілеттерін дамыту; еңбекқорлыққа тәрбиелеу; шығармашылыққа жетелеу</p>	<p>бойын-ша заттардың атын ататып, сол сөздердегі ұяң дауыссыз дыбыстан басталатын дыбыстарды ажыратып айтуға дағдыландыру. Еңбекқорлыққа тәр/у</p> <p><b>Музыка</b></p> <p><b>Тақырып:</b> Елтаңбасы елімнің.</p> <p><b>Гүлдене бер, Нұр Сұлтан</b></p> <p>Музыкалық шығармаға өзінің қатынасын білдіру. Әуеннің би сипатын сезіну, би қимылдарының элементтерін орындау, халық биін үйрену арқылы көркем мұраның кейбір</p>	<p>орлыққа тәр/у</p> <p><b>Дене шынықтыру</b></p> <p><b>Тақырып:</b> Командалық эстафеталар (таза ауада)</p> <p>Өз денсаулығын сақтау құндылығын арттыру мен спортпен шұғылдануға қызығушықты қалыптастыру.</p> <p>Салауаттылыққа, коммуникативтік құзыреттілікке тәрбиелеу.</p> <p><b>Сөйлеуді дамыту</b></p> <p><b>Тақырып:</b> Отбасының күзгі еңбегі.</p> <p>Отбасының күзгі бақшадағы еңбектері жайлы әңгімелесу. Отбасының еңбегі туралы шығармашылық әңгіме құрауға үйрету. Балалардың сөйлеу және ойлау қабілетін дамыту;</p>	<p>шартты өлшемнің көмегімен заттардың ұзындығын өлшеу мен салыстыруды үйрету, әртүрлі ұзындықтағы, биіктіктегі заттар арасындағы өлшемдік қатынастарды орнату. Логикалық ойлау, есте сақтау, сөйлеу, назар аудару қабілеттерін дамыту. Шыдамдылыққа тәрбиелеу.</p> <p><b>Музыка</b></p> <p><b>Тақырып:</b> Елтаңбасы елімнің. Гүлдене бер, Нұр Сұлтан</p> <p>Музыкалық шығармаға өзінің қатынасын білдіру. Әуеннің би сипатын сезіну, би қимылдарының элементтерін орындау, халық биін үйрену арқылы көркем мұраның кейбір элементтерімен таныстыру. Балаларды музыка арқылы бауырмалдыққа, ұйымшылдыққа тәрбиелеу</p>	<p>(андардың) қоршаған ортадағы өзгерістерге бейімделуі туралы түсі-нік қалыптастыру.</p> <p>Себеп-салдар байланысын анықтай білуге үйрету.</p> <p>Логикалық ойлау, талқылау, салыстыру, пікір білдіру қабілеттерін дамыту.</p> <p>Табиғатқа деген сүйіспеншіліктерін арттыру, оның сұлулығын қабылдап, терең түйсінуге, жануарлар мен өсімдікке қамқорлықпен қарай білуге тәрбиелеу</p> <p><b>Дене шынықтыру</b></p> <p><b>Тақырып: Бірінші бол!</b></p> <p>Шапшаңдық, ептілік, тәртіптілік, жинақылық секілді дене сапаларын дамыту. Көшбасшы болуға, өзін-өзі бағалай білуге</p>
--	--	---	---	---	---

		<p>элементтерімен таныстыру. Балаларды музыка арқылы бауырмалдыққа, ұйымшылдыққа тәрбиелеу</p> <p><b>Қоршаған ортамен танысу</b></p> <p><b>Тақырып:</b></p> <p>Аңдар қысқа қалай дайындалады? Жануарлардың (аңдардың) қоршаған ортадағы өзгерістерге бейімделуі туралы түсі-нік қалыптастыру. Себеп-салдар байланысын анықтай білуге үйрету. Логикалық ойлау, талқылау, салыстыру, пікір білдіру қабілеттерін дамыту.</p>	балаларды еңбек етуге тәрбиелеу		тәрбиелеу.
--	--	---	---------------------------------	--	------------

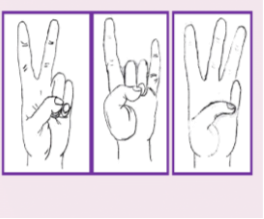
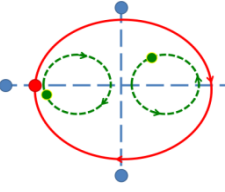
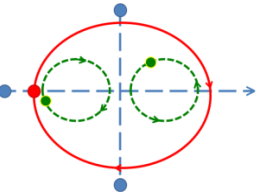
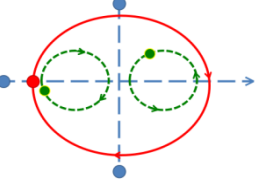
		Табиғатқа деген сүйіспеншіліктерін арттыру, оның сұлулығын қабылдап, терең түйсінуге, жануарлар мен өсімдікке қамқорлықпен қарай білуге тәрбиелеу			
<b>Дәруменді ас</b>	Тамақтанар алдында, дәретханаға барғаннан кейін, ластанған кезде қолды өз бетінше сабынмен жууға үйрету. Тарақты, қол орамалды пайдалана білуді бекіту. Тамақтану әдебін сақтау. Тамақты асықпай шайнау, асхана құралдарын, майлықты дұрыс қолдану, тамақтанып болғаннан кейін ауызды шаю.				
<b>Серуенге дайындық</b>	Көрсету бойынша киімдерін киюді, қимыл белсенділігіне жағымды эмоциялық қарым-қатынас білдіруді, бұрын игерген қимылдарды өздігінен орындауды жетілдіру. Киім шкафтарын тануды қалыптастыру <b>(өзіне-өзі қызмет ету дағдылары, ұсақ моториканы дамыту)</b>				
<b>Серуен</b>	<b>Алаңдағы өсімдіктерге бақылау</b> <b>Мақсаты:</b> күз мезгілінің екінші ерекшеліктері - алтын күзбен таныстыру; табиғатқа деген қызығушылықтарын арттырып, аялай білуге, тәрбиелеу. Тәрбиеші өсімдік жамылғыға назар аударады: ол неден тұрады, таныс	<b>Қайынды бақылау</b> <b>Мақсаты:</b> Қайынмен таныстыруды жалғастыру, олардың маусымдық өзгерістеріне және негізгі белгілеріне сипаттама беру. Тірі табиғатқа – қамқор бола білуге тәрбиелеу.	<b>Ағаштар мен бұталарға бақылау</b> <b>Мақсаты:</b> Алаңдағы бұтақтармен ағаштарға бақылау жасау. Өсімдіктердің ұқсастығы мен ерекшелігін ажыратуға үйрету. Жапырақтары түсіп жатқанына, алуан түске енуге назар аудару. <b>Болжам:</b> күзде жапырақтар ерте түссе, қыстың суық болады,	<b>Жылы жаққа ұшатын құстарды бақылау</b> <b>Мақсаты:</b> Күн суыған кезде, күздегі құстардың өмір сүру өзгерістері, жылы жаққа кететін құстар туралы түсініктерін кеңейту. Құстарға қамқор болуға тәрбиелеу. Қандай құстар жылы жаққа ұшады? (қарлығаш, аққу тырна, үйрек, қаз,) Олар неге жылы жаққа кетеді?	<b>Бақшадағы өсімдіктерді бақылау</b> <b>Мақсаты:</b> Бақшада өсетін өсімдіктерді ажырату, олардың адамға пайдасы, адамдардың қысқа дайындығы туралы түсінік беру. <b>Болжам:</b> Сарымсақтың қабығы қалың болса – қыстың аяз болғаны. <b>Тақпақ:</b> Апорт деген тәтті алма Өседі ол бақтарда Апорт деген тәтті алма

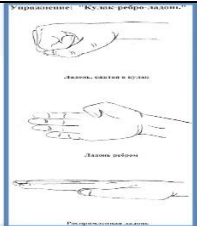
<p>өсімдіктерді атауды ұсынады ( қарағаш, сирень, қайын, шырша т.б.); түрлері (ағаш, бұта шөп тектес өсімдік).күздің алғашқы айында өсімдіктердің өзгерістерін бақылау. (көбі гүлдеп, ұрық берді, қурады, жапырақтары түсті, тағы басқа өсімдіктер өліп қалды).</p> <p><b>Болжам:</b> жапырақтар сарғайса да, баяу түссе, аяз жақында болмайды.</p> <p><b>Көркем сөз:</b> Отырғыз ағаш көктемде Жөн болар еңбек еткенің Келмесе шамаң еккенге Сындырма жұрттың еккенің</p> <p><b>Тақпақ:</b> Көк майсалы</p>	<p>өсімдіктерді атауды ұсынады ( қарағаш, сирень, қайын, шырша т.б.); түрлері (ағаш, бұта шөп тектес өсімдік).күздің алғашқы айында өсімдіктердің өзгерістерін бақылау. (көбі гүлдеп, ұрық берді, қурады, жапырақтары түсті, тағы басқа өсімдіктер өліп қалды).</p> <p><b>Болжам:</b> жапырақтар сарғайса да, баяу түссе, аяз жақында болмайды.</p> <p><b>Көркем сөз:</b> Отырғыз ағаш көктемде Жөн болар еңбек еткенің Келмесе шамаң еккенге Сындырма жұрттың еккенің</p> <p><b>Тақпақ:</b> Көк майсалы</p>	<p><b>Тақпақ:</b> Ақ қайын Алатауды бөктерлей Өседі ылғи ақ қайың Жапыраға көкпеңбек Жайқалады жаз сайын Н. Әлімқұлов</p> <p><b>Қимыл – қозғалыс ойын:</b> «Аталған ағашқа жүгір».</p> <p><b>Мақсаты:</b> тез, шапшаң аталған тоғайды табуды жаттықтыру.</p> <p><b>Алаңдағы еңбек:</b> алаңға түскен жапырақтарды, қураған бұтақтарды жинау</p>	<p>сонымен қатар қыс ерте басталады.</p> <p><b>Мақал-мәтел:</b> Күздей бер, күздей берсең үзбей бер.</p> <p><b>Тақпақ «Қарағай»</b> Көкке бойын созады, Көпке қолын созады. Кең құшағын ашады, Көлеңкесін тосады Көп қарағай, қарағай Мейірбанды анадай.</p> <p><b>Жұмбақ:</b> Жазда тұрып жоғары Күзде жерге қонады (Жапырақ)</p> <p><b>Қозғалмалы ойын:</b> «Тығылмақ»</p> <p><b>Мақсаты:</b> шапшандыққа, ептілікке жетілдіру.</p> <p><b>Алаңдағы еңбек:</b> Ағаштардан түскен әдемі жапырақтарды жинап, олардан жапсыра отырып бір бейне жасау. (балық, қоян, кірпі)</p>	<p>Құстар топталып төмен ұшып жүрсе, олар жылы жаққа кетеді. Ең бірінші қарлығаштар кетеді, өйткені күн суығанда барлық жәндіктер жоғалалады, жаз бойы оларды ұстап қоректенген. Ең ақырығы үйректер, қаздар, тырналар кетеді, өйткені, өзен, көлдер беті қата бастайды, оларға тамақ табу қиындыққа түседі.</p> <p><b>Көркем сөз:</b> Жылы жаққа ұшпайтын Біздің жақта қыстайтын Құстар жүрсе жуықта Жем шашуды ұмытпа! –</p> <p><b>Қимыл-қозғалыс ойын:</b> «Торғай мен мысық»</p> <p>Мақсаты: Балалардың қимыл – қозғалыстарын арттырып, ептілікке баулу.</p> <p><b>Еңбек әрекеті:</b> Құс қауырсындарын жинау.</p>	<p>Өседі ол бақтарда.</p> <p><b>Жұмбақ:</b> Балалармен достасып, Жазда бақты қорғайды, Күзде кетер қоштасып, Кім біледі .. (торғайды)?</p> <p><b>Қозғалмалы ойын:</b> «Ұшақтар».</p> <p><b>Мақсаты:</b> жылдамдыққа, шапшандыққа үйрет, достастыққа тәрбиелеу..</p> <p><b>Алаңдағы еңбек:</b> қураған өсімдіктерді жинау</p>
--	--	---	--	--	--

	<p>көрікті, Алқаптағы көк егін. Бұл күндері киіпті, Сары жібек көйлегін. <b>Қозғалмалы ойын:</b> «Қасқыр мен лақтар» <b>Мақсаты:</b> балалардың көңіл күйін көтеру. <b>Алаңдағы еңбек:</b> Жапырақтарды жинау.</p>				
<b>Серуеннен оралу</b>	<p>Топқа оралу кезінде қатарға тұруды дағдыландыру. Асықпай педагогтің артынан жүру, жұптасып жүруді үйрету. Өз шкафтарын тану дағдысын қалыптастыру. Топта киетін аяқ киімдерін өз бетінше ауыстырып, киюін үйрету. <b>(дербес қимыл әрекеті).</b></p>				
<b>Түскі ас</b>	<p>Түскі ас алдында гигиеналық шараларды орындау : қолды дұрыс жуу, өз орамалының орнын білу, қолды дұрыс сүрту, орамалды ілу көркем сөз қолдану, мысалы «Сылдырлайды мөлдір су, мөлдір суға қолыңды жу» Балаларды үстел басында дұрыс отыру, үстелге қойылған ыдыстар мен заттарды таныстыруды жалғастыру <b>(мәдени-гигиеналық дағдылар, өзіне-өзі қызмет ету, кезекшілердің еңбек әрекеті)</b></p>				
<b>Күндізгі ұйқы</b>	<p>Киім түймелерін, сырмаларын өздігінше ағытуды қалыптастыру. Киімдерін ұқыпты орындыққа іліп (немесе арнайы сөреге) қоюды үйрету. Өз төсек орнын тауып жатуды үйрету. Балалардың тыныш ұйықтауы үшін жайы баяу музыка тыңдау. Бесік жырын айтып беру <b>(өзіне-өзі қызмет ету дағдылары, ірі және ұсақ моториканы дамыту)</b> Балалардың тыныш ұйықтауы үшін жайы баяу музыка тыңдау. <b>(Музыка)</b></p>				
<b>Біртіндеп ұйқыданояту, сауықтыру шаралары</b>	<p><i>Төсектен тұрып, түйіршекті және жұмсақ жолақшалармен жүруді дағдыландыру. <b>(дене жаттығулар мен белсенділігі)</b></i> Киімдерін реттілікпен өздігінен киіну. Түймелерін қадау, сырмаларын сыру, аяқ киімдерін дұрыс киюді үйрету. <b>(өзіне-өзі қызмет ету дағдылары, ірі және ұсақ моториканы дамыту)</b> Қолдарын жуу, құрғатып сүрту, сүлгіні өз орнына іліп қоюды үйрету. <b>(мәдени-гигиеналық дағдылар).</b></p>				
<b>Бесін ас</b>	<p>Ересектің бақылауымен бетін, қолдарын ластанған кезде және тамақтың алдында өз бетінше жуу, беті мен</p>				

	қолын жеке орамалмен құрғатып сүрту, ересектің көмегімен өзін ретке келтіруін қалыптастыру.Өз орнын тауып отыру. Үстел басында қарапайым мінез-құлық дағдыларын қалыптастыру: нанды үгітпеу, тамақты ауызды жауып шайнау, ауызды тамаққа толтырып сөйлемей. Тамақтанып болғаннан кейін алғыс айтуды <b>үйрету (мәдени-гигиеналық дағдылар, өзіне-өзі қызмет ету)</b> Суды, тамақты, энергияны үнемді тұтыну» - табиғи ресурстарға ұқыпты қарауды қалыптастыру <b>Бір тұтас тәрбие</b>				
<b>Балалардың дербес әрекеті(баяу қимылды ойындар, үстел үсті ойындары, бейнелеу әрекеті, кітаптарқарау және тағы басқа әрекеттер)</b>	Әшекей заттарға қарап отырып бейнелеу, мүсіндеу, қиып жапсыру <b>(Шығармашылық іс-әрекеті) бір тұтас тәрбие</b> Әскерлер бейнеленген кітаптарды көрсету арқылы ел қорғаудың ардақты міндет екендігін түсіндіру. Қазақстан Республикасы әскері туралы түсініктерін кеңейту <b>(танымдық іс әрекет)</b> Заттарды түрлі белгілері бойынша (түсі, пішіні, өлшемі, материалы, қолданылуы) салыстыра білуге үйрету <b>(зерттеу іс әрекеті)</b>	пазлдарды жинау, логикалық ойын тапсырмалары бар ойындар ойнату <b>(Танымдық іс-әрекет )</b> Ойыншықтар арасынан жануарлар мен олардың төлдерін тауып атау. Тіршіліктерін сипаттау. <b>(зерттеу іс-әрекеті)</b>	«Ұр тоқпақ» ертегісін оқып беру.Эмоционалды-бейнелік мазмұнын қабылдауға, баяндау сипатын сезінуге баулу. Кейіпкерлерді сомдау арқылы ойындар <b>(Қарым-қатынас іс-әрекеті)</b> «Бестемше» ойынын ойнату. <b>бір тұтас тәрбие</b>	Табиғи және қалдық материалдардан, қағаздардан нан өнімдерін жасау <b>(Танымдық, іс-әрекеті)экологиялық мәдениет</b> Қалаған нан өнімдерінің суретін салу <b>(Бейнелеу іс-әрекеті)</b> Ою өрнектермен нан салынған астауды сәндеу <b>(Шығармашылық іс-әрекеті) бір тұтас тәрбие</b>	Зергерлік бұйымдардан ұжымдық шығармашылық жұмыс. <b>(Шығармашылық іс-әрекеті)</b> Құрастыру материалдарынан әр түрлі заттар құрастыру. <b>(Танымдық, іс-әрекеті)</b>



<b>Балалармен жеке жұмыс</b>	Ернар мен Каусарға теңсіздік шығара алуға көмектесу	Өмірге әртүрлі жылдамдықпен – баяу, жылдам, орташа қарқынмен тоқтамай жүгіруге дағдыландыру	Сафияға 10 көлеміндегі сандарды тура және кері санауды үйрету	Аделинаға заттардың пішіндерін өз еркімен анықтай алуға көмектесу	Хадишаға түстерді өз қалауы бойынша тандай алуға көмектесу
<b>Серуенге дайындық</b>	Киініп-шешіну кезінде киімдерін белгілі тәртіппен киюге және шешуге жаттықтыру. Киіміндегі ұқыпсыздықты байқап, оны өз бетінше немесе ересектердің көмегімен жоюға, қол орамалды пайдалануға үйретуді жалғастыру. Қатармен жұптасып жүруді, қатарды бұзбауды үйрету. Таза ауада қандай ойындар ойнайтынын балалармен жоспарлау. <b>(сөйлеуді дамыту, өзіне-өзі қызмет ету дағдылары, ірі және ұсақ моториканы дамыту).</b>				
<b>Серуен</b>	<p>«Әуенді тап» Мақсаты: Жаңа жылдық мерекесі туралы түсініктерге ие. Әуезді әндету іскерліктері дамыған. Би қимылдарын орындай алады.</p> <p>Үстел-үсті ойын: «Саусақтарың қандай?»</p>  <p>Ресурстар: дидактикалық</p>	<p>Кішкентай зерттеушілер Тақырыбы: Ойлан тап» Мақсаты: Балалар магниттің кейбір заттарды өзіне тарту қасиетін түсінеді, айта алады.</p> <p>Көз жаттығулары:</p>  <p>Ресурстар:</p>	<p>Кинезиологиялық жаттығулар: Мақсаты: Жаттығулар әр қолмен бөлек, содан кейін екі қолмен бірге орындалады «Жұдырық - қабырға - алақан» Үстелде кезектесіп өзгеріп, келесі қол қалыптары орындалады: алақан жазықтықта, алақан жұдырыққа қысылып, үстелдің алақан шетінде. 8-10 қайталау жасаңыз..</p>	<p>Еркін ойын: «Дос болайық бәріміз» өлең жолдарын жаттауға машықтандыру. Қол алысып, кәне біз, Достасайық бәріміз. Айтарым бар сендерге, Тез тұрыңдар шеңберге. Қандай жақсы бір тұру, Достарменен бір жүру! Түзету технологиясы: <i>Көз жаттығуы</i></p>  <p>жұмыс жасау, тікелей бақылау)</p>	<p>Футбол. Берілген бағытта допты домалату. Допты аяқтарымен бір-біріне домалатуды жетілдіру; (дене шынықтыру)</p> <p>Еркін ойындар</p> <p>Көз жаттығулары:</p>  <p>Ресурстар: дидактикалық материалдар жасау, жаппай бақылау)</p>

	материалдар (жаппай бақылау)	дидактикалық материалдар жасау, жаппай бақылау)	 <p>Ресурстар: дидактикалық материалдар</p>		
<b>Кешкі ас</b>	Кешкі ас алдында гигиеналық рәсімдерді орындау (мәдени-гигиеналық дағдылар, өзіне-өзі қызмет көрсету, еңбек қызметі) балалардың тамаққа назарын аудару, мәдени тамақтануға тарту				
<b>Серуеннен оралу</b>	Топқа оралу кезінде жылдам қатарға тұруды дағдыландыру. Асықпай бір-бірін итермей жүруді үйрету. Топта киетін аяқ киімдерін өз бетінше ауыстырып, киюін қалыптастыру. Жұмбақтар шешу, өлеңдер, әндер жаңылтпаштар, санамақтар және т.б. жаттау ( <b>көркем әрекет, дербес ойын әрекеті</b> ).				
<b>Балалардың үйге қайтуы</b>	Балалардың үйде ойнайтын ойыны мен ойыншығы туралы пікір алмасу	Балалардың тәртібі туралы әңгімелесу.	Нан туралы не білетінін сұрау	Апта бойы балалардың қандай іс әрекеттер жасағаны туралы айтып беру.	Апта бойы балалардың қандай іс әрекеттер жасағаны туралы айтып беру.

Тексерілді:

Меңгеруші:

Миразимова М.Т

Тәрбиелеу - білім беру процесінің циклограммасы

Білім беру ұйымы: «СаКуРа КӨКТЕМ» ЖШС

Топ: «Сұңқар» мектепалды тобы

Балалардың жасы: 5 жастағы балалар

Қазан айы 2024 жыл 4апта

Күн тәртібі	Дүйсенбі 21.10.2024ж	Сейсенбі 22.10.2024ж	Сәрсенбі 23.10.2024ж	Бейсенбі 24.10.2024ж	Жұма 25.10.2024ж
Балаларды қабылдау	Балаларды көтеріңкі көңіл күймен қарсы алу	Бір-бірімізге қол беріп  Айтамыз жақсы сөз жөн көріп  Қалмаймыз тек іркіле Сыйлаймыз жыл күлкі	Қызыл жүрекшемен көңілді тілек айтып қарсы алу	Үш түрлі смайликпен қарсы алу	
Ата-аналармен әңгімелесу, кеңес беру	Балалардың көңіл- күйі, денсаулығы жайлы әңгімелесу.	Үйдегі өзіне-өзі қызмет ету дағдыларының қалай қалыптасып	Баланың үйдегі ойыншықтарға деген қызығушылығы жайлы сұрау	Балабақшадан кейінгі баланың өзін-өзі қалай ұстатйыны жайлы әңгімелесу	

		жатқанын сұрау			
<b>Балалардың дербес әрекеті(баяу қимылды ойындар, үстел үсті ойындары, бейнелеу әрекеті, кітаптарқарау және тағы басқа әрекеттер)</b>	Күзде табиғатта болатын маусымдық өзгерістерді бақылап,ажырату және атауларын атап көрсетуге; себеп-салдар байланысын анықтауға үйрету,тәжірибеалдықты жұмысқа деген қызығушылықтарын ояту, бақылау нәтижелерін салыстыру, талдау және қорытынды жасау қабілеттерін шыңдау. <b>Экологиялық тәрбие</b>	Қазақтың сәндік қолданбалы өнер бұйымдарын атауға үйрету. Ұлттық ою-өрнек элементтерін пайдаланып,сырмақтың үстіне оюды жиектеп бастырып бояту. <b>Бір тұтас тәрбие</b>	«Кеңістік» Міндеті: балаларды кеңістікті бағдарлауға жаттықтыру; ойлау қабілеттерін, қабылдау, зейін процесстерін дамыту. <b>Математика негіздері</b> <b>Танымдық іс-әрекет, зерттеу іс-әрекет</b>	«Саңырауқұлақтар» Міндеті: Балаларға саңырауқұлақтар туралы түсінік беру. Міндеті: Саңырауқұлақтарды мүсіндеуге үйрету. Саусақ моторикасын дамыту. <b>Мүсіндеу</b> <b>Қазақ тілі</b>	
<b>Таңертеңгі жаттығу</b>	<b>Қазан айына арналған таңертеңгі жаттығулар кешені ( (Жалпы дамытушы жаттығулар, қимыл белсенділігі, ойын әрекеті).</b>				
<b>Таңғы ас</b>	Таңғы ас алдында қолдарын сумен сабындап жуу мәдениетін қалыптастыру. Жеңдерін өз бетімен түру, жуыну кезінде киімді суламау, жуыну кезінде суды шашыратпау білігін бекіту. Өз орнын тауып отыру. Үстел басында қарапайым мінез-құлық дағдыларын қалыптастыру: нанды үгітпеу, тамақты ауызды жауып шайнау, ауызды тамаққа толтырып сөйлемей. Тамақтанып болғаннан кейін алғыс айтуды үйрету ( <b>мәдени-гигиеналық дағдылар, өзіне-өзі қызмет ету, кезекшілердің еңбек әрекеті</b> ) Суды, тамақты, энергияны үнемді тұтыну» -				

	табиғи ресурстарға ұқыпты қарауды қалыптастыру <b>Бір тұтас тәрбие</b>				
<b>Ұйымдастырылған іс-әрекетке дайындық</b>	Адамгершілік және патриоттық тәрбие.  Өзінің педагогтерін, үлкендерді сыйлауға, кішіге қамқор болуға баулу.	Жолда қауіпсіздік ережелерін сақтауды. Жол белгілері тротуар, велосипед, электросамокатқа арналған жолды білу, бағдаршамның белгілеріне сәйкес жолдан өту қағидаларын меңгерту.	Балалардың зерттеу әрекеті үшін жағдай жасау, табиғатпен таныстыру барысында заттар мен құбылыстардың өзіне тән, сипаттамалық белгілерін бақылауды, талдауды, салыстыруды, ажыратуды үйрету.	Қазақстан аумағын мекендейтін жануарлар мен олардың төлдерін атауды және олардың өздеріне тән белгілері бойынша ажыратуын дамыту	
<b>Білім беру ұйымының кестесі бойынша ұйымдастырылған іс-әрекет</b>	<b>Сөйлеуді дамыту</b> <b>Тақырыбы:</b> Күзгі жапырақтар. Қ. Шаңғытбаевтың «Күзгі жапырақтар» өлеңінің мазмұнын түсіндіру арқылы күз мезгілін сипаттап айтуға үйрету. Сұрақтарға жауап бергізу арқылы балалардың	<b>Көркем әдебиет</b> <b>Тақырып:</b> Мақта қыз бен мысық (қазақ халық ертегісі) Ертегі мазмұнын эмоциялық, бейнелі қабылдауға, баяндауда бейнелеуіш сөздерді қолдануға, ертегіні	<b>Математика негіздері</b> <b>Тақырып:</b> Шартты өлшеуішті пайдаланып заттарды ұзындығы бойынша салыстыру Шартты өлшеуішті ұзындықты өлшейтін құрал ретінде таныстыру; шартты өлшемнің көмегімен заттардың ұзындығын өлшеу мен	<b>Қазақ тілі</b> <b>Тақырып:</b> Мен және менің достарым Қазақ тіліндегі сөздері дұрыс айтуға және оларды қолдана білуге үйрету, достық туралы түсініктерін кеңейту. Қазақ тіліндегі сөздер мен сөйлемдерді түсініп және күнделікті өмірде қолдана білуге үйрету	

сөздік қорларын дамыту. 3. Балаларды еңбексүйгіштікке, еңбек етуге тәрбиелеу. <b>Сауат ашу негіздері</b> <b>Тақырып:</b> Үнді дауыссыз дыбыстар Үнді дауыссыз дыбыстарды басқа дыбыстардан ажыратуға үйрету. Үнді дауыссыздарды қайталату арқылы естерінде сақтату. Бастаған істі тиянақты аяқтай білуге, еңбекқорлыққа тәрбиелеу <b>Дене шынықтыру Тақырып:</b> Командалық эстафеталар (таза ауада) Өз денсаулығын	баяндауда сюжеттік бірізділікті сақтау арқылы қисынды мазмұндауға үйрету. Ертегі мазмұнында қоршаған орта, табиғат туралы түсініктерін және ойлау қабілеттерін дамыту. Адал дос болуға тәрбиелеу <b>Сауат ашу Тақырып:</b> Үнді дауыссыз дыбыстар Үнді дауыссыз дыбыстарды басқа дыбыстардан ажыратуға үйрету. Үнді дауыссыздарды қайталату арқылы естерінде сақтату. Бастаған істі тиянақты аяқтай білуге, еңбекқорлыққа тәрбиелеу <b>Дене шынықтыру Тақырып:</b> Акробат болғым келеді. Шапшандық, ептілік, тәртіптілік, жинақылық секілді дене сапаларын	салыстыруды үйрету, әртүрлі ұзындықтағы, биіктіктегі заттар арасындағы өлшемдік қатынастарды орнату. Шыдамдылыққа тәрбиелеу. <b>Сауат ашу негіздері Тақырып:</b> Үнді дауыссыз дыбыстар Үнді дауыссыз дыбыстарды басқа дыбыстардан ажыратуға үйрету. Үнді дауыссыздарды қайталату арқылы естерінде сақтату. Бастаған істі тиянақты аяқтай білуге, еңбекқорлыққа тәрбиелеу <b>Дене шынықтыру Тақырып:</b> Акробат болғым келеді. Шапшандық, ептілік, тәртіптілік, жинақылық секілді дене сапаларын	<b>Көркем әдебиет Тақырып:</b> Әдептілік әлемі (өлең оқу) Е.Өтетілеуұлы Өлеңді дауыс ырғағымен мәнерлей оқу, өлең мазмұнын түсіндіре отырып, оған қатынасын, тілдік бейнелілігін сезінуге үйрету. Сурет бойынша әңгіме құрастыртуда сю-жеттің бірізділігін сақтау, шығармашылық қабілеттерін дамыту. Әдептілікке, кішіпейілділікке, сыпайылыққа тәрбиелеу <b>Математика негіздері Тақырып:</b> Шартты өлшеуішті пайдаланып заттарды ұзындығы бойынша салыстыру Шартты өлшеуішті ұзындықты өлшейтін құрал ретінде таныстыру; шартты өлшемнің көмегімен заттардың ұзындығын өлшеу мен
--	---	---	--

<p>сақтау құндылығын арттыру мен спортпен шұғылдануға қызығушықты қалыптастыру. Салауаттылыққа, коммуникативтік құзыреттілікке тәрбиелеу.</p> <p><b>Шығармашылық: «Құрастыру»</b></p> <p><b>Тақырып:</b> Көңілді автобус</p> <p>Қатырғықағазды ортасынан қос бүктеу тәсілі арқылы автобусты құрастыруға үйрету; автобустың ұсақ бөлшектерін үлгіге сәйкес қиып дайындау, сөзбен сипаттау арқылы сөздік қорын дамыту; құрылымдық шешімдер таба білуге, ұқыпты жұмыс жасауға тәрбиелеу.</p>	<p>істі тиянақты аяқтай білуге, еңбекқорлыққа тәрбиелеу</p> <p><b>Музыка</b></p> <p><b>Тақырып:</b></p> <p><b>Біздің рәміздер</b></p> <p>Әннің сипатын қабылдау, дауысын дұрыс келтіріп орындау, ырғақтық бейнесі мен динамикасын дәл беру, әннің кіріспесін, басын, қайырмасын ажырату. Халық биін үйрену арқылы көркем мұраның кейбір элементтерімен таныстыру. Қазақтың ұлттық аспабы-ның дыбысталуымен таныстыру. Еліміздің рәміздерін қастерлей,</p>	<p>дамыту.Сала-уатты өмір сүруге баулу.Өздерінің денсаулықтарына қамқорлықпен қарауға дағд/дыру</p> <p><b>Сөйлеуді дамыту</b></p> <p><b>Тақырып:</b> Күзгі жапырақтар.</p> <p>Қ.Шаңғытбаевтың «Күзгі жапырақтар» өлеңінің мазмұнын түсіндіру арқылы күз мезгілін сипаттап айтуға үйрету.</p> <p>Сұрақтарға жауап бергізу арқылы балалардың сөздік қорларын дамыту. Балаларды еңбексүйгіштікке, еңбек етуге тәрбиелеу</p>	<p>салыстыруды үйрету, әртүрлі ұзындықтағы, биіктіктегі заттар арасындағы өлшемдік қатынастарды орнату. Шыдамдылыққа тәрбиелеу.</p> <p><b>Музыка</b></p> <p><b>Тақырып:</b> Біздің рәміздер</p> <p>Әннің сипатын қабылдау, дауысын дұрыс келтіріп орындау, ырғақтық бейнесі мен динамикасын дәл беру, әннің кіріспесін, басын, қайырмасын ажырату. Халық биін үйрену арқылы көркем мұраның кейбір элементтерімен таныстыру. Қазақтың ұлттық аспабы-ның дыбысталуымен таныстыру. Еліміздің рәміздерін қастерлей, бағалай білуге тәрбиелеу</p>	
---	---	--	--	--

		<p>бағалай білуге тәрбиелеу</p> <p><b>Қоршаған ортамен танысу</b></p> <p><b>Тақырып:</b> Терезе алдында не өсіп тұр? Балаларды жаңа бөлме өсімдіктерімен таныстыру. ә) Тәжірибелік- тәжірибеалдық жұмыстарға деген қызығушылықтар ын ояту, бақылау нәтижелерін салыстырып, талдау және қорытынды жасау қабілеттерін дамыту.</p> <p>б) Зерттеушілік мінез-құлық пен жаңаны танысам деген құлшынысын дамыту</p>			
--	--	---	--	--	--



Дәруменді ас	Тамақтанар алдында, дәретханаға барғаннан кейін, ластанған кезде қолды өз бетінше сабынмен жууға үйрету. Тарақты, қол орамалды пайдалана білуді бекіту. Тамақтану әдебін сақтау. Тамақты асықпай шайнау, асхана құралдарын, майлықты дұрыс қолдану, тамақтанып болғаннан кейін ауызды шаю.				
Серуенге дайындық	Көрсету бойынша киімдерін киюді, қимыл белсенділігіне жағымды эмоциялық қарым-қатынас білдіруді, бұрын игерген қимылдарды өздігінен орындауды жетілдіру. Киім шкафтарын тануды қалыптастыру <b>(өзіне-өзі қызмет ету дағдылары, ұсақ моториканы дамыту)</b>				
Серуен	<p><b>Топырақты бақылау. (сөйлеуді дамыту, қазақ тілі, көркем әдебиет, қоршаған ортамен танысу, сурет салу)</b> Мақсат-міндеттері. Ауа райына байланысты топырақтың қасиеті әртүрлі болатынын көруді үйрету. <b>Тақпақ. Асқаржан Сәрсекөв «Күзгі көрініс».</b> Күздің салқын самалы Аймалайды маңдайдан. Алып қашып барады Жапырақты сарғайған.</p> <p>Тыныстаған ырғалып Бақ-бау қандай, гүл қандай?</p>	<p><b>Бірінші қатқакты бақылау. (қоршаған ортамен танысу, сөйлеуді дамыту, көркем сөз)</b> Мақсат-міндеттері. Сыртқы белгілерге қарап, ауа райын анықтауды үйрету. Табиғатта болып жатқан өзгерістерді (қатқакты) бақылау, күзгі ауа райымен салыстыру. <b>Тақпақ. Х. Тағаров «Алтын күз».</b> Дөнге толып қызыл қырман, Қырман басы</p>	<p><b>Шалшық судың бетіндегі үлдір қабыршағын бақылау. (қоршаған ортамен танысу, көркем сөз)</b> Мақсат-міндеттері. Мүз бастапқыда мөлдір, жұқа шыныдай нәзік болады. Температураның төмендеуі кезінде су мұзға айналуын ескеріп, жалпы қорытынды жасау. Жұмбақ. Отқа жанбайды, Суға батпайды. (Мүз.) <b>Тәжірибе:</b> «Шалшықты айналып өту». <b>Қимылды ойын. «Өзіне жұп табу».</b> (дене шынықтыру) Белгі бойынша ойын барысында алаңда орын ауыстыру, өз жұбын табу. Еске</p>	<p><b>Желді бақылау. (қоршаған ортамен танысу, көркем сөз)</b> Мақсат-міндеттері. Балаларға желге, жапырақтарға, бұтақтарға, жалауларға, бұлттарға қарап байқауға болатынын көрсету; желдің баяу және қатты соққанын байқауға дағдыландыру; зеректікке, табиғи құбылыстарға қызығушылықты арттыру. Педагог балаларға жапырақтар, жалаулар мен бұтақтарға қарап, далада желдің барын немесе жоғын байқауға шақырады. Балалар желді қатты соғып тұрғанын немесе баяу есіп тұрғанын айтады. <b>"Жел қайда соғып тұр?"</b> логикалық жаттығу. (математика</p>	

<p>Сары қыздар сырласып, Сыбырласып тұрғандай ...</p> <p><b>Бақылау:</b> ауа райына байланысты топырақтың касиеті әртүрлі болатынын көруді үйрету. Топырақ жылы, күн көзіне қызиды, тобарысып жатады; қара, тып-тығыз, ылғалды. Ауа райының суытуына байланысты жердегі топырақ суып кетеді, оны күрекпен қазу қиын болады, өсімдікті де жұлып алуға келмейді құрғақ болғасын, ол үзіліп қалады.</p> <p><b>Қимылды ойыны:</b> «Тауық пен балапандар». (дене шынықтыру) Мақсат-міндеттері. Екі тіреуіштің аралығына байлаған арқанның астына өту дағдысын</p>	<p>қызыл думан. Мөлдіретіп жүзімдерін, Келді алтын күзім менің. Молшылық күз – береке күз, Береке күз – мереке күз.</p> <p><b>Қимылды ойын.</b> «Балалар бақшаға шықты» (поляк ұлттық ойыны). Жануардың рөлін таңдау және олардың қимыл-қозғалысын дәл келтіре білуге еліктеу.</p> <p><b>"Бояулар" қимыл-қозғалыс ойыны. (дене шынықтыру)</b> Мақсат-міндеттері. Балаларды жүгіру бағытын өзгертіп, жылдамдықпен жүгіре білуге машықтандыру;</p>	<p>сақтауды, қимыл жылдамдығын жетілдіру.</p> <p><b>"Мысық пен тышқан" қимыл-қозғалыс ойыны. (дене шынықтыру)</b> Мақсат-міндеттері. Балаларға ойын шартына сай ойнауды үйрету, рөлді дәл атқаруға бейімдеу; зеректікке, шапшаңдыққа, жылдамдыққа, жалтарып жүгіруге машықтандыру; шыдамдылыққа, ұйымшылдыққа тәрбиелеу. Ойынға қатысушылар шеңбер құрып тұрады.</p> <p>"Мысық" пен "тышқанды" балалардың қалаулары бойынша немесе санамақ арқылы тағайындауға болады. Ойын басталар алдында кейіпкерлер шеңбер сыртында бір-бірінен алшақ тұрады. Балалардың қалғаны</p>	<p><b>негіздері, сөйлеуді дамыту)</b> Мақсат-міндеттері. Балалардың кеңістікті (жазықтықты) бағдарлай білу қабілеттерін жетілдіру; оң мен сол жақты ажыратуға машықтандыру; объектіге немесе суреттегі объектіге қарап, жел қайда соққанын үстеу сөздерді қосып айтуға баулу; ақыл-ойды дамыту.</p> <p>Құралдары: сюжетті суреттер (суреттергі жалаулар оң және сол жаққа желпілдер тұр). - Суреттерге мұқият қарайық, далада желдің барын немесе жоғын анықтап көрейік. Далада жел бар болса, оның қай жаққа соғып тұрғанын байқап көрейік..</p> <p><b>"Аққу-қаздар" ойыны. (дене шынықтыру)</b> Мақсат-міндеттері. Белгі сөздерді мұқият тыңдап, ойынға белсенді қатысуға, ойын шартын бұзбауға, қимылдарды</p>	
--	--	---	---	--

	<p>бекіту; әртүрлі қимыл-қозғалыстарды орындай отырып алаң бойымен (отырды, жем іздеді, жем шоқыды) орын ауыстыруға қадағалау, белгі бойынша әрекет жасап, өз орындарын табуға икемді болуға үйрету.</p> <p><b>Еңбек:</b> ұжымдық тапсырмаларды орындау, еңбексүйгіштікке тәрбиелеу. Өз бетімен ойналатын ойындар: әртүрлі ойындарды ойнауға қызығушылықты дамыту.</p>	<p>куғыншы жете алмайтындай тырысуды, ептілікті, қозғалыс жылдамдығын дамыту; достыққа тәрбиелеу. Балалар "бояушыны" санамақ арқылы таңдайды, қалғаны "бояуларды" сомдайды. "Бояулар" белгілі жерде тізіліп отырады (тұрады). Әр бала ешкімге айтпай, өзіне бояу түсін таңдайды, "бояушы" сұраған кезде ғана өзі ойлап қойған түсті естіп, ойынға кіріседі. Педагог (кейін балалардың бірі) "бояуды сатушы" болып, "бояушы"</p>	<p>бір-бірінің қолын ұстап, шеңбер жасап, мына сөздерді айтады: Мысығымыз момықан, Жүреді аулада андамай. Тышқан көрсе - бас салады! Кім тышқанды құтқарады? Осы сөздерді айтып, балалар тоқтайды да "мысық" "тышқанды" қуалап кетеді. Балалар қол ұстасып, қолды жоғары көтеріп, "тышқан" үшін ұяға жол ашып беріп жатады. "Мысық" ұяға кіріп кетсе, ары қарай өткізбес үшін, қолдарды төмен түсіріп, жолды жауып қояды. Ойынға қатысушы балалар өте зерек болу керек, біресе қолдарын көтеріп, біресе түсіріп, "мысық" пен "тышқанның" қуаласпағын реттеп тұру керек. "Тышқан" ұсталып</p>	<p>үйлестіріп, жылдам жүгіруге бейімдеу; дене мүшелерін дамыту; ұйымшылдыққа тәрбиелеу. Педагог балаларға "аққу-қаздар" болуды ұсынады. Балалар алаңның бір жағына, педагог қарама-қарсы жаққа тұрады. Алаңның ортаңғы екі шетінде (санамақпен таңдалған) екі бала "қасқыр" рөлін атқарып тұрады. Педагог: - Аққу-қаздар, қайдасыңдар? Қайда қонып, қайда ұшасыңдар? Балалар: - Біз ұшамыз жылы жаққа, Қайтқымыз келеді сол жаққа! Осы сөздерден кейін, балалар қарама-қарсы жаққа жүгіруге ("ұшып") ұмтылады. "Қасқырлар" "аққу-қаздарды" ұстап алуға тырысады. Ұстап алу - баланы қолмен тигізу</p>	
--	--	---	--	---	--

		<p>бояуды сатып алуға келгенде "бояушының" қандай түсті таңдағанын анықтайды. "Бояушы" алақанымен "сатушы" алақанын келісілген санға сәйкес шапалақтайды, "бояуды қуалап" кетеді. Егер "бояу қашып" қайтып келсе, "бояушы" бояуды сатып алуға қайта келеді. "Бояу" ұсталынса, оны сомдаған бала "бояушы" болады. "Бояушы" балалар таңдамаған түсті айтса, өзге түсті қалауға мәжбүр болады.</p> <p><b>Еңбек:</b> кыстығүні</p>	<p>қалса, кейіпкерді ауыстыруға болады. <b>Еңбек:</b> ағаштардың қасына түскен бұтақтарды жинау. Берілген жұмысты жауапкершілікпен атқару. <b>Өз бетімен ойналатын ойындар.</b> «Зырылдауықтармен ойын». Балаларды ойынға қызықтыру, қолдың ұсақ моторикасын дамыту.</p>	<p>болып саналады. Ойыншылардың қабілеттері бағаланады.</p>	
--	--	--	--	---	--

		<p>тотыларды қоректендіру үшін бұтақтарды жинау. Бір-біріне көмектесуге тәрбиелеу. Табиғат бұрышының мекендеушілерін е сүйіспеншілікті арттыру.</p> <p><b>Өз бетімен ойналатын ойындар:</b> ойын таңдауда, ойға алғанын іске асыру дербестігін дамыту, белсенді болу.</p>			
<b>Серуеннен оралу</b>	<p>Топқа оралу кезінде қатарға тұруды дағдыландыру. Асықпай педагогтің артынан жүру, жұптасып жүруді үйрету. Өз шкафтарын тану дағдысын қалыптастыру. Топта киетін аяқ киімдерін өз бетінше ауыстырып, киюін үйрету. <b>(дербес қимыл әрекеті).</b></p>				
<b>Түскі ас</b>	<p>Түскі ас алдында гигиеналық шараларды орындау : қолды дұрыс жуу, өз орамалының орнын білу, қолды дұрыс сүрту, орамалды ілу көркем сөз қолдану, мысалы «Сылдырлайды мөлдір су, мөлдір суға қолыңды жу» Балаларды үстел басында дұрыс отыру, үстелге қойылған ыдыстар мен заттарды таныстыруды жалғастыру <b>(мәдени-гигиеналық дағдылар, өзіне-өзі қызмет ету, кезекшілердің еңбек әрекеті)</b></p>				
<b>Күндізгі ұйқы</b>	<p>Киім түймелерін, сырмаларын өздігінше ағытуды қалыптастыру. Киімдерін ұқыпты орындыққа іліп (немесе арнайы сөреге) қоюды үйрету. Өз төсек орнын тауып жатуды үйрету.</p> <p>Балалардың тыныш ұйықтауы үшін жайы баяу музыка тыңдау. Бесік жырын айтып беру <b>(өзіне-өзі қызмет ету дағдылары, ірі және ұсақ моториканы дамыту)</b></p> <p>Балалардың тыныш ұйықтауы үшін жайы баяу музыка тыңдау. <b>(Музыка)</b></p>				

<p><b>Біртіндеп ұйқыданояту, сауықтыру шаралары</b></p>	<p><i>Төсектен тұрып, түйіршекті және жұмсақ жолақшалармен жүруді дағдыландыру. (дене жаттығулар мен белсенділігі)</i></p> <p>Киімдерін реттілікпен өздігінен киіну. Түймелерін қадау, сырмаларын сыру, аяқ киімдерін дұрыс киюді үйрету. <b>(өзіне-өзі қызмет ету дағдылары, ірі және ұсақ моториканы дамыту)</b></p> <p>Қолдарын жуу, құрғатып сүрту, сүлгіні өз орнына іліп қоюды үйрету. <b>(мәдени-гигиеналық дағдылар).</b></p>				
<p><b>Бесін ас</b></p>	<p>Ересектің бақылауымен бетін, қолдарын ластанған кезде және тамақтың алдында өз бетінше жуу, беті мен қолын жеке орамалмен құрғатып сүрту, ересектің көмегімен өзін ретке келтіруін қалыптастыру. Өз орнын тауып отыру. Үстел басында қарапайым мінез-құлық дағдыларын қалыптастыру: нанды үгітпеу, тамақты ауызды жауып шайнау, ауызды тамаққа толтырып сөйлемей. Тамақтанып болғаннан кейін алғыс айтуды үйрету <b>(мәдени-гигиеналық дағдылар, өзіне-өзі қызмет ету)</b></p>				
<p><b>Балалардың дербес әрекеті(баяу қимылды ойындар, үстел үсті ойындары, бейнелеу әрекеті, кітаптарқарау және тағы басқа әрекеттер)</b></p>	<p>Қағазды бүктеу арқылы құс жасау. <b>(Танымдық іс-әрекеті)</b></p> <p>Жасаған құстарын сәндеу, әр түрлі бояулармен <b>(Бейнелеу іс-әрекеті)</b></p> <p>Құстың мүсінін ермексаздан жасау <b>(Шығармашылық іс-әрекеті)</b></p>	<p>Заттың кеңістікте орналасуын үйрету. Оң, сол, алға, артқа, жоғары, төмен ұғымдарын дидактикалық ойын карточкаларын ойнату. <b>(Танымдық іс-әрекеті)</b></p> <p>Топтағы құстардың суреттерін тамашалау, қимылдарын жасап ұшу. Пазлдармен, бестемшемен еркін ойындар. <b>(Танымдық,</b></p>	<p>Топтағы кітаптарға қарап, ішіндегі суреттері бойынша әр түрлі жиындар жасау. <b>(Танымдық іс-әрекеті)</b></p> <p>Құстардың қорегі, суретін салу. Ермексаздан дөңдер жасау, қағаздардан түйіршік жасау. <b>(Шығармашылық іс-әрекеті)</b></p>	<p>Аққу торғай, қарлығаш үлкен кіші екенін ажырату, салыстыру. <b>(зерттеу, танымдық іс-әрекет)</b></p> <p>Барлық ертегі кейіпкерлері сыйатын достық үйін құрастыру құрылыс материалдарынан құрастыру. <b>(Танымдық, іс-әрекеті)</b></p> <p>«Қарлығаш пен дәуіт» ертегісін сахналау. <b>(Қарым-қатынас іс-әрекеті)</b></p>	

		зерттеу іс-әрекеті)			
<b>Балалармен жеке жұмыс</b>	Хадишаға әртүрлі жылдамдықпен – баяу, жылдам, орташа қарқынмен тоқтамай жүгіруге дағдыландыру	Алимге 10 көлеміндегі сандарды тура және кері санауды үйрету	А Томириске заттардың пішіндерін өз еркімен анықтай алуға көмектесу	Ернарға түстерді өз қалауы бойынша таңдай алуға көмектесу	
<b>Серуенге дайындық</b>	Киініп-шешіну кезінде киімдерін белгілі тәртіппен киюге және шешуге жаттықтыру. Киіміндегі ұқыпсыздықты байқап, оны өз бетінше немесе ересектердің көмегімен жоюға, қол орамалды пайдалануға үйретуді жалғастыру. Қатармен жұптасып жүруді, қатарды бұзбауды үйрету. Таза ауада қандай ойындар ойнайтынын балалармен жоспарлау. <b>(сөйлеуді дамыту, өзіне-өзі қызмет ету дағдылары, ірі және ұсақ моториканы дамыту).</b>				
<b>Серуен</b>	<b>Күзгі жәндіктерді бақылау</b> <b>Мақсаты:</b> күздегі жәндіктең жүріс-тұрыстарын жүйелі түрде бақылауды қалыптастыру. <b>Бақылау:</b> шөп үстінде секіріп жүрген шегіртке қайда кетті? Қанқыз неге көрінбейді? Неге қоңыздар мен көбелектер көрінбейді? (олар тығылып қалды). Кімнен немесе	<b>Жылы жаққа ұшатын құстарды бақылау</b> <b>Мақсаты:</b> Күн суыған кезде, күздегі құстардың өмір сүру өзгерістері, жылы жаққа кететін құстар туралы түсініктерін кеңейту. Құстарға қамқор болуға тәрбиелеу. Қандай құстар	<b>Ағаштар мен бұталарға бақылау</b> <b>Мақсаты:</b> Алаңдағы бұтақтармен ағаштарға бақылау жасау. Өсімдіктердің ұқсастығы мен ерекшелігін ажыратуға үйрету. Жапырақтары түсіп жатқанына, алуан түске енуне назар аудару. <b>Болжам:</b> күзде жапырақтар ерте түссе, қыстың суық болады, сонымен қатар қыс	<b>Алаңдағы өсімдіктерге бақылау</b> <b>Мақсаты:</b> күз мезгілінің екінші ерекшеліктері - алтын күзбен таныстыру; табиғатқа деген қызығушылықтарын арттырып, аялай білуге, тәрбиелеу. Тәрбиеші өсімдік жамылғыға назар аударады: ол неден тұрады, таныс өсімдіктерді атауды ұсынады ( қарағаш, сирень, қайын, шырша т.б.); түрлері (ағаш, бұта шөп тектес	

	<p>неден тығылып қалды? ( оларға суық болды) Олар қайда тығылды? ( ағаштардың діңгектер жырығына, үйлердің тесіктеріне) Онда олар не істейді? (ұйықтайды). Жәндіктер тығылған жерлерді табу және олар қыстың қатты суығында өліп қалмас үшін не істеуге болады? (ағаштың қабығына, түскен жапырақтарды астынан). Жерден құрғақ жапырақтарды жинап және оны себу.</p> <p><b>Көркем сөз:</b> «Көбелек» Көбелек –ау, көбелек! Әдемісің керемет Гүлге келіп қона ғой Өзің де гүл бола</p>	<p>жылы жаққа ұшады? (қарлығаш, аққу тырна, үйрек, қаз,) Олар неге жылы жаққа кетеді? Құстар топталып төмен ұшып жүрсе, олар жылы жаққа кетеді. Ең бірінші қарлығаштар кетеді, өйткені күн суығанда барлық жәндіктер жоғалалады, жаз бойы оларды ұстап қоректенген. Ең ақырығы үйректер, қаздар, тырналар кетеді, өйткені, өзен, көлдер беті қата бастайды, оларға тамақ табу қиындыққа түседі.</p> <p><b>Көркем сөз:</b> Жылы жаққа ұшпайтын</p>	<p>ерте басталады. <b>Мақал-мәтел:</b> Күздей бер, күздей берсең үзбей бер. <b>Тақпақ</b> «Қарағай» Көкке бойын созады, Көпке қолын созады. Кең құшағын ашады, Көлеңкесін тосады Көп қарағай, қарағай Мейірбанды анадай.</p> <p><b>Жұмбақ:</b> Жазда тұрып жоғары Күзде жерге қонады (Жапырақ)</p>	<p>өсімдік).күздің алғашқы айында өсімдіктердің өзгерістерін бақылау. (көбі гүлдеп, ұрық берді, қурады, жапырақтары түсті, тағы басқа өсімдіктер өліп қалды). <b>Болжам:</b> жапырақтар сарғайса да, баяу түссе, аяз жақында болмайды. <b>Көркем сөз:</b> Отырғыз ағаш көктемде Жөн болар еңбек еткенің Келмесе шамаң еккенге Сындырма жұрттың еккенің</p> <p><b>Тақпақ:</b> Көк майсалы көрікті, Алқаптағы көк егін. Бұл күндері киіпті, Сары жібек көйлегін.</p>	
--	---	---	--	--	--



	ғой.	Біздің жақта қыстайтын Құстар жүрсе жуықта Жем шашуды ұмытпа! –			
<b>Серуеннен оралу</b>	Топқа оралу кезінде жылдам қатарға тұруды дағдыландыру. Асықпай бір-бірін итермей жүруді үйрету. Топта киетін аяқ киімдерін өз бетінше ауыстырып, киюін қалыптастыру. Жұмбақтар шешу, өлеңдер, әндер жаңылтпаштар, санамақтар және т.б. жаттау ( <b>көркем әрекет, дербес ойын әрекеті</b> ).				
<b>Кешкі ас</b>	Кешкі ас алдында гигиеналық рәсімдерді орындау (мәдени-гигиеналық дағдылар, өзіне-өзі қызмет көрсету, еңбек қызметі) балалардың тамаққа назарын аудару, мәдени тамақтануға тарту				
<b>Балалардың үйге қайтуы</b>	Ата-аналармен балалардың сүйікті ойыншығы туралы әңгімелесу	Ата анасының қандай ойыншықпен ойнағынын баласына айтып беруін сұрау.	Баласының жасап жатқан ойыншығына көмектесуін сұрау.	Ата анасымен ұлттық ойындарды ойнауын ұйымдастыру	

Тексерілді:  
Меңгеруші:

Миразимова М.Т

Тәрбиелеу - білім беру процесінің циклограммасы  
Білім беру ұйымы: «СаКуРа КӨКТЕМ» ЖШС  
Топ: «Сұңқар» мектепалды тобы  
Балалардың жасы: 5 жастағы балалар  
Қазан айы 2024 жыл 5 апта

Күн тәртібі	Дүйсенбі 28.10.2024ж	Сейсенбі 29.10.2024ж	Сәрсенбі 30.10.2024ж	Бейсенбі 31.10.2024ж	Жұма 01.11.2024ж
Балаларды қабылдау	Балаларды көтеріңкі көңіл-күй, әсем әуенмен қарсы алу. Балалармен әңгімелесу, демалыс күндерін қалай және қайда өткізгендерін сұрау.	Балаларға тәрбиешінің толық аты - жөнін атап сәлемдесуді үйретуді жалғастыру. Баланың бүгінгі көңіл күйі, демалыс күндері қалай өткені туралы жеке пікірін білдіруге тарту	Балаларды жақсы көңіл күймен қарсы алу .Күй қосу <b>Күй күмбірі</b>	Балалық шақ күйімен қарсы алу	Балаларды көтеріңкі көңіл-күй, әсем әуенмен қарсы алу. Балалармен әңгімелесу, демалыс күндерін қалай және қайда өткізгендерін сұрау. Балаларға тәрбиешінің толық аты - жөнін атап сәлемдесуді үйретуді жалғастыру
Ата-аналармен әңгімелесу, кеңес беру	Балалардың тазалығы жөнінде кеңес беру	Ата- аналарға балаларын ертеңгілік жаттығуға үлгертіп алып	Балалардың жетістік пен дәрежесі үшін емес, сол қалпында сөзсіз қабылдап жақсы көретінізді	Ата-аналарға балаларды тамақтарын тауысып жеуге үйретулерін ескерту.	«Дұрыс тамақтануға баулу»

		келулерін ескерту.	сездіріңіз.		
<b>Балалардың дербес әрекеті(баяу қимылды ойындар, үстел үсті ойындары, бейнелеу әрекеті, кітаптарқарау және тағы басқа әрекеттер)</b>	«Аңдар қысқа қалай дайындалады?» Міндеті: Жануарлардың қысқа қалай дайындалатынын әңгімелеу. Қоршаған ортамен танысу <b>Қарым- қатынас іс –әрекеті, танымдық іс-әрекет, зерттеу іс-әрекеті</b>	«Айырмашылығ ын тап» Міндеті: Балаларға екі суреттің немесе заттың айырмашылығын таба білуге. <b>Қазақ тілі</b>	«Ұзындық. Шартты өлшеуішті пайдаланып, заттарды ұзындығы бойынша салыстыру» Балаларға ұзындық туралы түсінік беру. Салыстыруға үйрету. Суреттегі заттарды санауға, оларды сызып қосуға үйрету. Логикалық ойларын, есте сақтау қабілеттерін дамыту. Ойшылдыққа, қамқорлыққа тәрбиелеу. Математика негіздері <b>Танымдық іс-әрекет, зерттеу іс-әрекет</b>	«Кеңістік» Міндеті: балаларды кеңістікті бағдарлауға жаттықтыру; ойлау қабілеттерін, қабылдау, зейін процесстерін дамыту. <b>Математика негіздері Танымдық іс-әрекет, зерттеу іс-әрекет</b>	«Саңырауқұлақтар» Міндеті: Балаларға саңырауқұлақтар туралы түсінік беру. Міндеті: Саңырауқұлақтарды мүсіндеуге үйрету. Саусақ моторикасын дамыту. <b>Мүсіндеу Қазақ тілі</b>
<b>Таңертенгі жаттығу</b>	<b>Қазан айына арналған таңертенгі жаттығулар кешені ( Жалпы дамытушы жаттығулар, қимыл белсенділігі, ойын әрекеті).Әнұран</b>				
<b>Таңғы ас</b>	Таңғы ас алдында қолдарын сумен сабындап жуу мәдениетін қалыптастыру. Жеңдерін өз бетімен түру, жуыну кезінде киімді суламау, жуыну кезінде суды шашыратпау білігін бекіту. Өз орнын тауып отыру. Үстел басында қарапайым мінез-құлық дағдыларын қалыптастыру: нанды үгітпеу, тамақты ауызды жауып шайнау, ауызды тамаққа толтырып сөйлемей. Тамақтанып болғаннан кейін алғыс айтуды үйрету ( <b>мәдени-гигиеналық дағдылар, өзіне-өзі қызмет ету, кезекшілердің еңбек әрекеті</b> ) Суды, тамақты, энергияны үнемді тұтыну» -				

	табиғи ресурстарға ұқыпты қарауды қалыптастыру <b>Бір тұтас тәрбие</b>				
<b>Ұйымдастырылған іс-әрекетке дайындық</b>	Ана тіліндегі дауысты және айтылуы және дыбысталуы ұқсас дауыссыз б-п,г-ғ,к-қ,ж-ш,з-с,н-ң,р-л дыбыстарды дұрыс,анық айтуды үйрету.  <b>Сөйлеуді дамыту</b>	Шығарма мазмұнын сюжеттің бірізділігін сақтай отырып,эмоциямен,қисынды қайталап айтып беруді, диалогтік сөйлеуді дамыту, кейіпкерлерге және олардың әрекеттеріне өз көзқарасын білдіруді,  Сахналық қойылымдарға қатысуға баулу <b>Көркем әдебиет</b>	Әрбір сөздің мағынасы болатыны туралы түсінік қалыптастыру,сөздің мағынасына ызығушылыққа баулу.Сөздерді дыбыстық талдау:сөздегі дыбыстардың ретін,дауысты және дауыссыз дыбыстарды анықтауды үйрету <b>Сауат ашу</b>	Бүтін жиын мен оның әр бөлігі арасында байланыс орнату дағдысын дамыту  <b>Математика негіздері</b>	Геометриялық фигуралардың,көгөністер,жеміс-жидектердің дайын суреттерінің сыртын шетке шығармай бастыру,бояуды жетілдіру <b>Сауат ашу</b>
<b>Білім беру ұйымының кестесібойынша ұйымдастырылған іс-әрекет</b>	<b>Сөйлеуді дамыту</b> <b>Тақырыбы:</b> Күзгі жапырақтар. Қ. Шаңғытбаевтың «Күзгі жапырақтар» өлеңінің мазмұнын түсіндіру арқылы күз мезгілін сипаттап айтуға	<b>Көркем әдебиет</b> <b>Тақырып:</b> Мақта қыз бен мысық (қазақ халық ертегісі) Ертегі мазмұнын эмоциялық, бейнелі қабылдауға,	<b>Математика негіздері</b> <b>Тақырып:</b> Шартты өлшеуішті пайдаланып заттарды ұзындығы бойынша салыстыру Шартты өлшеуішті ұзындықты өлшейтін құрал ретінде таныстыру; шартты	<b>Қазақ тілі</b> <b>Тақырып:</b> Мен және менің достарым Қазақ тіліндегі сөздері дұрыс айтуға және оларды қолдана білуге үйрету, достық туралы түсініктерін кеңейту. Қазақ тіліндегі сөздер	<b>Математика негіздері</b> <b>Тақырып:</b> Дөңгелек. Шаршы. Тіктөртбұрыш. Үшбұрыш.  <b>Қазақ тілі</b> <b>Тақырып:</b> Мамандықтың бәрі

<p>үйрету. Сұрақтарға жауап бергізу арқылы балалардың сөздік қорларын дамыту. 3. Балаларды еңбексүйгіштікке, еңбек етуге тәрбиелеу.</p> <p><b>Сауат ашу негіздері</b></p> <p><b>Тақырып:</b> Үнді дауыссыз дыбыстар</p> <p>Үнді дауыссыз дыбыстарды басқа дыбыстардан ажыратуға үйрету. Үнді дауыссыздарды қайталату арқылы естерінде сақтату. Бастаған істі тиянақты аяқтай білуге, еңбекқорлыққа тәрбиелеу</p> <p><b>Дене шынықтыру</b></p> <p><b>Тақырып:</b> Командалық</p>	<p>баяндауда бейнелеуіш сөздерді қолдануға, ертегіні баяндауда сюжеттік бірізділікті сақтау арқылы қисынды мазмұндауға үйрету. Ертегі мазмұнында қоршаған орта, табиғат туралы түсініктерін және ойлау қабілеттерін дамыту. Адал дос болуға тәрбиелеу</p> <p><b>Сауат ашу</b></p> <p><b>Тақырып:</b> Үнді дауыссыз дыбыстар</p> <p>Үнді дауыссыз дыбыстарды басқа дыбыстардан ажыратуға</p>	<p>өлшемнің көмегімен заттардың ұзындығын өлшеу мен салыстыруды үйрету, әртүрлі ұзындықтағы, биіктіктегі заттар арасындағы өлшемдік қатынастарды орнату. Шыдамдылыққа тәрбиелеу.</p> <p><b>Сауат ашу негіздері</b></p> <p><b>Тақырып:</b> Үнді дауыссыз дыбыстар</p> <p>Үнді дауыссыз дыбыстарды басқа дыбыстардан ажыратуға үйрету. Үнді дауыссыздарды қайталату арқылы естерінде сақтату. Бастаған істі тиянақты аяқтай білуге, еңбекқорлыққа тәрбиелеу</p> <p><b>Дене шынықтыру</b></p> <p><b>Тақырып:</b> Акробат болғым келеді. Шапшаңдық, ептілік,</p>	<p>мен сөйлемдерді түсініп және күнделікті өмірде қолдана білуге үйрету</p> <p><b>Көркем әдебиет</b></p> <p><b>Тақырып:</b> Әдептілік әлемі (өлең оқу) Е.Өтетілеуұлы Өлеңді дауыс ырғағымен мәнерлей оқу, өлең мазмұнын түсіндіре отырып, оған қатынасын, тілдік бейнелілігін сезінуге үйрету. Сурет бойынша әңгіме құрастыртуда сю-жеттің бірізділігін сақтау, шығармашылық қабілеттерін дамыту. Әдептілікке, кішіпейілділікке, сыпайылыққа тәрбиелеу</p> <p><b>Математика негіздері</b></p> <p><b>Тақырып:</b> Шартты өлшеуішті пайдаланып заттарды ұзындығы бойынша салыстыру</p> <p>Шартты өлшеуішті ұзындықты өлшейтін құрал ретінде таныстыру;</p>	<p>жақсы Мамандықтардың ерекшелігін түсіндіріп, байланыстырып сөйлеуге, жаңылтпаштар айтуға үйрету. Қазақ тіліндегі сөздер мен сөйлемдерді түсініп және күнделікті өмірде қолдана білуге үйрету.</p> <p><b>Қоршаған ортамен танысу</b></p> <p><b>Тақырып:</b> Тұқымнан не өсіп шығады</p> <p>Балалардың өсімдіктердің көбею тәсілдері, оның өсуіне кері әсер ететін белгілі бір жағдайлар, өсімдіктің өсу және дамуының негізгі кезеңдері туралы түсініктерін кеңейту. Қарапайым экологиялық және зерттеушілік мәдениетін дамыту. Топта өзінің құрбы-</p>
---	---	--	--	---

<p>эстафеталар (таза ауада) Өз денсаулығын сақтау құндылығын арттыру мен спортпен шұғылдануға қызығушықты қалыптастыру. Салауаттылыққа, коммуникативтік құзыреттілікке тәрбиелеу.</p> <p><b>Шығармашылық: «Құрастыру»</b> <b>Тақырып:</b> Көңілді автобус</p> <p>Қатырғықағазды ортасынан қос бүктеу тәсілі арқылы автобусты құрастыруға үйрету; автобустың ұсақ бөлшектерін үлгіге сәйкес қиып дайындау, сөзбен сипаттау арқылы сөздік қорын дамыту; құрылымдық шешімдер таба</p>	<p>үйрету. Үнді дауыссыздарды қайталату арқылы естерінде сақтату. Бастаған істі тиянақты аяқтай білуге, еңбекқорлыққа тәрбиелеу</p> <p><b>Музыка</b> <b>Тақырып:</b> <b>Біздің рәміздер</b> Әннің сипатын қабылдау, дауысын дұрыс келтіріп орындау, ырғақтық бейнесі мен динамикасын дәл беру, әннің кіріспесін, басын, қайырмасын ажырату. Халық биін үйрену арқылы көркем мұраның кейбір элементтерімен таныстыру. Қазақтың ұлттық аспабының</p>	<p>тәртіптілік, жинақылық секілді дене сапаларын дамыту. Салауатты өмір сүруге баулу. Өздерінің денсаулықтарына қамқорлықпен қарауға дағд/дыру</p> <p><b>Сөйлеуді дамыту</b> <b>Тақырып:</b> Күзгі жапырақтар. Қ.Шаңғытбаевтың «Күзгі жапырақтар» өлеңінің мазмұнын түсіндіру арқылы күз мезгілін сипаттап айтуға үйрету.</p> <p>Сұрақтарға жауап бергізу арқылы балалардың сөздік қорларын дамыту. Балаларды еңбексүйгіштікке, еңбек етуге тәрбиелеу</p>	<p>шартты өлшемнің көмегімен заттардың ұзындығын өлшеу мен салыстыруды үйрету, әртүрлі ұзындықтағы, биіктіктегі заттар арасындағы өлшемдік қатынастарды орнату. Шыдамдылыққа тәрбиелеу.</p> <p><b>Музыка</b> <b>Тақырып:</b> Біздің рәміздер Әннің сипатын қабылдау, дауысын дұрыс келтіріп орындау, ырғақтық бейнесі мен динамикасын дәл беру, әннің кіріспесін, басын, қайырмасын ажырату. Халық биін үйрену арқылы көркем мұраның кейбір элементтерімен таныстыру. Қазақтың ұлттық аспабының дыбысталуымен таныстыру. Еліміздің рәміздерін қастерлей, бағалай білуге тәрбиелеу</p>	<p>құрдастарымен бірігіп жұмыс істей білуге үйрету</p> <p><b>Дене шынықтыру</b></p> <p><b>Тақырып: Ерекше сабақтар.</b></p> <p>Коммуникативті құзыреттіліктерін, ептілік және шапшандықтарын дамыту. Шапшандық, ептілік, тәртіптілік, жинақылық секілді дене сапаларын дамыту.</p>
--	--	---	---	--

	<p>білуге, ұқыпты жұмыс жасауға тәрбиелеу.</p>	<p>дыбысталуымен таныстыру.</p> <p>Еліміздің рәміздерін қастерлей, бағалай білуге тәрбиелеу</p> <p><b>Қоршаған ортамен танысу</b></p> <p><b>Тақырып:</b></p> <p>Терезе алдында не өсіп тұр?</p> <p>Балаларды жаңа бөлме өсімдіктерімен таныстыру. ә)</p> <p>Тәжірибелік-тәжірибеалдық жұмыстарға деген қызығушылықтарын ояту, бақылау нәтижелерін салыстырып, талдау және қорытынды жасау қабілеттерін дамыту.</p>			
--	--	--	--	--	--

		б) Зерттеушілік мінез-құлық пен жаңаны танысам деген құлшынысын дамыту			
<b>Дәруменді ас</b>	Тамақтанар алдында, дәретханаға барғаннан кейін, ластанған кезде қолды өз бетінше сабынмен жууға үйрету. Тарақты, қол орамалды пайдалана білуді бекіту. Тамақтану әдебін сақтау. Тамақты асықпай шайнау, асхана құралдарын, майлықты дұрыс қолдану, тамақтанып болғаннан кейін ауызды шаю.				
<b>Серуенге дайындық</b>	Көрсету бойынша киімдерін киюді, қимыл белсенділігіне жағымды эмоциялық қарым-қатынас білдіруді, бұрын игерген қимылдарды өздігінен орындауды жетілдіру. Киім шкафтарын тануды қалыптастыру <b>(өзіне-өзі қызмет ету дағдылары, ұсақ моториканы дамыту)</b>				
<b>Серуен</b>	<b>Алаңдағы өсімдіктерге бақылау</b> <b>Мақсаты:</b> күз мезгілінің екінші ерекшеліктері - алтын күзбен таныстыру; табиғатқа деген қызығушылықтарын арттырып, аялай білуге, тәрбиелеу. Тәрбиеші өсімдік жамылғыға назар аударады: ол неден тұрады, таныс өсімдіктерді атауды ұсынады ( қарағаш, сирень, қайын, шырша т.б.); түрлері (ағаш, бұта	<b>Қайынды бақылау</b> <b>Мақсаты:</b> Қайынмен таныстыруды жалғастыру, олардың маусымдық өзгерістеріне және негізгі белгілеріне сипаттама беру. Тірі табиғатқа – қамқор бола білуге тәрбиелеу. <b>Тақпақ:</b> Ақ қайын Алатауды бөктерлей Өседі ылғи ақ	<b>Ағаштар мен бұталарға бақылау</b> <b>Мақсаты:</b> Алаңдағы бұтақтармен ағаштарға бақылау жасау. Өсімдіктердің ұқсастығы мен ерекшелігін ажыратуға үйрету. Жапырақтары түсіп жатқанына, алуан түске енуге назар аудару. <b>Болжам:</b> күзде жапырақтар ерте түссе, қыстың суық болады, сонымен қатар қыс ерте басталады. <b>Мақал-мәтел:</b> Күздей бер, күздей берсең үзбей бер.	<b>Жылы жаққа ұшатын құстарды бақылау</b> <b>Мақсаты:</b> Күн суыған кезде, күздегі құстардың өмір сүру өзгерістері, жылы жаққа кететін құстар туралы түсініктерін кеңейту. Құстарға қамқор болуға тәрбиелеу. Қандай құстар жылы жаққа ұшады? (қарлығаш, аққу тырна, үйрек, қаз,) Олар неге жылы жаққа кетеді? Құстар топталып төмен ұшып жүрсе, олар жылы жаққа кетеді. Ең бірінші қарлығаштар кетеді, өйткені күн суығанда	<b>Бақшадағы өсімдіктерді бақылау</b> <b>Мақсаты:</b> Бақшада өсетін өсімдіктерді ажырату, олардың адамға пайдасы, адамдардың қысқа дайындығы туралы түсінік беру. <b>Болжам:</b> Сарымсақтың қабығы қалың болса – қыстың аяз болғаны. <b>Тақпақ:</b> Апорт деген тәтті алма Өседі ол бақтарда Апорт деген тәтті алма Өседі ол бақтарда. <b>Жұмбақ:</b> Балалармен достасып, Жазда бақты қорғайды, Күзде кетер қоштасып,



<p>шөп тектес өсімдік).күздің алғашқы айында өсімдіктердің өзгерістерін бақылау. (көбі гүлдеп, ұрық берді, қурады, жапырақтары түсті, тағы басқа өсімдіктер өліп қалды).</p> <p><b>Болжам:</b> жапырақтар сарғайса да, баяу түссе, аяз жақында болмайды.</p> <p><b>Көркем сөз:</b> Отырғыз ағаш көктемде Жөн болар еңбек еткенің Келмесе шамаң еккенге Сындырма жұрттың еккенің</p> <p><b>Тақпақ:</b> Көк майсалы көрікті, Алқаптағы көк егін. Бұл күндері киіпті, Сары жібек көйлегін.</p>	<p>қайың Жапыраға көкпеңбек Жайқалады жаз сайын Н. Әлімқұлов</p> <p><b>Қимыл – қозғалыс ойын:</b> «Аталған ағашқа жүгір».</p> <p><b>Мақсаты:</b> тез, шапшаң аталған тоғайды табуды жаттықтыру.</p> <p><b>Алаңдағы еңбек:</b> алаңға түскен жапырақтарды, қураған бұтақтарды жинау</p>	<p><b>Тақпақ</b> «Қарағай» Көкке бойын созады, Көпке қолын созады. Кең құшағын ашады, Көлеңкесін тосады Көп қарағай,қарағай Мейірбанды анадай.</p> <p><b>Жұмбақ:</b> Жазда тұрып жоғары Күзде жерге қонады (Жапырақ)</p> <p><b>Қозғалмалы ойын:</b> «Тығылмақ»</p> <p><b>Мақсаты:</b> шапшаңдыққа, ептілікке жетілдіру.</p> <p><b>Алаңдағы еңбек:</b> Ағаштардан түскен әдемі жапырақтарды жинап, олардан жапсыра отырып бір бейне жасау. (балық, қоян, кірпі)</p>	<p>барлық жәндіктер жоғалалады, жаз бойы оларды ұстап қоректенген. Ең ақырығы үйректер, қаздар, тырналар кетеді, өйткені, өзен, көлдер беті ката бастайды, оларға тамақ табу қиындыққа түседі.</p> <p><b>Көркем сөз:</b> Жылы жақпа ұшпайтын Біздің жақта қыстайтын Құстар жүрсе жуықта Жем шашуды ұмытпа! –</p> <p><b>Қимыл-қозғалыс ойын:</b>«Торғай мен мысық»</p> <p>Мақсаты: Балалардың қимыл – қозғалыстарын арттырып, ептілікке баулу.</p> <p><b>Еңбек әрекеті:</b> Құс қауырсындарын жинау.</p>	<p>Кім біледі .. (торғайды)?</p> <p><b>Қозғалмалы ойын:</b> «Ұшақтар».</p> <p><b>Мақсаты:</b> жылдамдыққа, шапшаңдыққа үйрет, достастыққа тәрбиелеу..</p> <p><b>Алаңдағы еңбек:</b> қураған өсімдіктерді жинау</p>
---	--	--	---	--

	<p><b>Қозғалмалы ойын:</b> «Қасқыр мен лақтар»</p> <p><b>Мақсаты:</b> балалардың көңіл күйін көтеру.</p> <p><b>Алаңдағы еңбек:</b> Жапырақтарды жинау.</p>				
<b>Серуеннен оралу</b>	Топқа оралу кезінде қатарға тұруды дағдыландыру. Асықпай педагогтің артынан жүру, жұптасып жүруді үйрету. Өз шкафтарын тану дағдысын қалыптастыру. Топта киетін аяқ киімдерін өз бетінше ауыстырып, киюін үйрету. <b>(дербес қимыл әрекеті).</b>				
<b>Түскі ас</b>	Түскі ас алдында гигиеналық шараларды орындау : қолды дұрыс жуу, өз орамалының орнын білу, қолды дұрыс сүрту, орамалды ілу көркем сөз қолдану, мысалы «Сылдырлайды мөлдір су, мөлдір суға қолыңды жу» Балаларды үстел басында дұрыс отыру, үстелге қойылған ыдыстар мен заттарды таныстыруды жалғастыру <b>(мәдени-гигиеналық дағдылар, өзіне-өзі қызмет ету, кезекшілердің еңбек әрекеті)</b>				
<b>Күндізгі ұйқы</b>	Киім түймелерін, сырмаларын өздігінше ағытуды қалыптастыру. Киімдерін ұқыпты орындыққа іліп (немесе арнайы сөреге) қоюды үйрету. Өз төсек орнын тауып жатуды үйрету. Балалардың тыныш ұйықтауы үшін жайы баяу музыка тыңдау. Бесік жырын айтып беру <b>(өзіне-өзі қызмет ету дағдылары, ірі және ұсақ моториканы дамыту)</b> Балалардың тыныш ұйықтауы үшін жайы баяу музыка тыңдау. <b>(Музыка)</b>				
<b>Біртіндеп ұйқыданояту, сауықтыру шаралары</b>	<i>Төсектен тұрып, түйіршекті және жұмсақ жолақшалармен жүруді дағдыландыру. <b>(дене жаттығулар мен белсенділігі)</b></i> Киімдерін реттілікпен өздігінен киіну. Түймелерін қадау, сырмаларын сыру, аяқ киімдерін дұрыс киюді үйрету. <b>(өзіне-өзі қызмет ету дағдылары, ірі және ұсақ моториканы дамыту)</b> Қолдарын жуу, құрғатып сүрту, сүлгіні өз орнына іліп қоюды үйрету. <b>(мәдени-гигиеналық дағдылар).</b>				
<b>Бесін ас</b>	Ересектің бақылауымен бетін, қолдарын ластанған кезде және тамақтың алдында өз бетінше жуу, беті мен қолын жеке орамалмен құрғатып сүрту, ересектің көмегімен өзін ретке келтіруін қалыптастыру.Өз орнын				

	тауып отыру. Үстел басында қарапайым мінез-құлық дағдыларын қалыптастыру: нанды үгітпеу, тамақты ауызды жауып шайнау, ауызды тамаққа толтырып сөйлемей. Тамақтанып болғаннан кейін алғыс айтуды <b>үйрету (мәдени-гигиеналық дағдылар, өзіне-өзі қызмет ету)</b>				
<b>Балалардың дербес әрекеті(баяу қимылды ойындар, үстел үсті ойындары, бейнелеу әрекеті, кітаптарқарау және тағы басқа әрекеттер)</b>	Балалардың қалауы бойынша орталықтарға бөлініп, мысық пен күшіктің мүсінін жасау, суретін салу, қағаздан қиып алып жапсыру немесе өзбетінше әр түрлі заттарды пайдаланып ойданқұрастыруға баулу  <b>(Шығармашылық іс-әрекет), (бейнелеу іс-әрекеті)</b>  Кітаптарды қарау, мысық пен күшік туралы әңгімелесу.Ертегіні сахналауға мүмкіндік беру.  <b>(Қарым-қатынас</b>	Жидектердің айырмашылығы. Дәмі, көлемі түсі туралы өздігінен зерттеу жұмыстарын жүргізуін ұйымдастыру. <b>(зерттеу іс-әрекеті)</b>  Балалардың қалауы бойынша ермексазбен, түрлі түсті қағазбен шығармашылық ұжымдық жұмыстар жүргізуге баулу. <b>(Шығармашылық іс-әрекет),</b>	Кітапқа қарап сурет мазмұны бойынша жаттау. <b>Төрт-түлік</b> Түйе – малдың үлкені, Жылқы – малдың үркегі. Сиыр – малдың сүттісі, Қой–түліктіңқұттысы. <i>С.Қасиманов</i> <b>(Қарым-қатынас іс-әрекеті)</b>  Төрт түлік малдың қалауы бойынша суретін салу, мүсінін жасау немесе қағаздан қиып жапсыру. <b>(Шығармашылық, бейнелеу іс-әрекеті)</b>  Өз өзіңе көмектес бастамасымен топтағы тазалық жұмыстарын орындату.	Балаларға қалауы бойынша орталықтарға бөлініп жұмыс жасауын ұйымдастыру.  Серуен кезіндегі бақылаудан кейін - алған әсерлерін суретте бейнелеу; қылқаламмен қағазға басып салу тәсілдерін қолдануға, қағаздың ортасын, бұрыштарын, жоғарғы, төменгі, оң және сол жақтарын ажыратуға үйрету.  <b>(бейнелеу іс-әрекеті)</b>  Ертегілерді үстел үсті театры арқылы бір біріне айтып беруін ұйымдастыру. <b>(Қарым-қатынас іс-әрекеті)</b>	Мұражайға барғанда алған әсерлері бойынша, көрген немесе ұнатқан бейнесін салуына жағдай жасау. <b>(Бейнелеу іс-әрекеті)</b> Мұражай атты композиция жасауды басқару. <b>(Шығармашылық, танымдық іс-әрекет)</b>

	<b>іс-әрекеті)</b>		<b>(еңбек іс-әрекеті)</b>		
<b>Балалармен жеке жұмыс</b>	Асанали мен Аделинаға ою-өрнектерінің түрлерін таныстыру	Ернар мен Хадишаға құстарды ажыратуға, пайдасы туралы айтуға, қамқорлық жасауға баулу	Кәусарға салыстыру тәсілдерін қолдануға үйрету	Әминаға әңгімелесушіні мұқият тыңдауға, сұрақтарды дұрыс қоюды және қойылған сұрақтарға қысқаша немесе толық жауап беруді үйрету	Мұхаммедке заттарды шамасына қарай өсу және кему ретімен орналастыра алуына көмектесу
<b>Серуенге дайындық</b>	Киініп-шешіну кезінде киімдерін белгілі тәртіппен киюге және шешуге жаттықтыру. Киіміндегі ұқыпсыздықты байқап, оны өз бетінше немесе ересектердің көмегімен жоюға, қол орамалды пайдалануға үйретуді жалғастыру. Қатармен жұптасып жүруді, қатарды бұзбауды үйрету. Таза ауада қандай ойындар ойнайтынын балалармен жоспарлау. <b>(сөйлеуді дамыту, өзіне-өзі қызмет ету дағдылары, ірі және ұсақ моториканы дамыту).</b>				
<b>Серуен</b>	Мысық пен күшік неден қорқады? Олар нені жақсы көреді? Балалардың жауабын талқылау. Топтан алып шыққан қоректерді мысық пен күшікке беру. <b>(зерттеу іс-әрекеті)</b> Мысық пен күшік туралы білетін көңілді әндерді	Балабақша аумағында шашылып жатқан ағаш бұталарын жинату. <b>(еңбек іс-әрекеті)</b> Қимылды ойын <b>Ақсерек-көксерек.</b>	«Мен не білемін» ойыны. Бүгін не үйренгенін әр түрлі заттарды пайдаланып айтуды ұйымдастыру.  Төрт түлікті лево құрастыру бөлшектері арқылы құрастыру, өзбетінше ойдан құрастыруға баулу  <b>(танымдық іс-әрекеті)</b>	Қимылды ойын «Қу түлкі»  Дидактикалық ойын «Бүгін мен үйрендім»  Бақша ауласында түскен бұталарды жинату. <b>(танымдық, еңбек іс-әрекеті)</b>  Қимылды ойын	Қимылды ойын «Қармақ» Дидактикалық ойын «Бүгін мен үйрендім»  Қимылды ойын <b>Сақина жасыру</b>

	тыңдап, еркін би қимылдарын жасату. <b>(Музыка)</b>  Қимылды ойын «Аюлар мен аралар» Еркін ойындар		Қимылды ойын  <b>Қыз –қуу</b>	<b>Түйілген орамал.</b>	
<b>Серуеннен оралу</b>	Топқа оралу кезінде жылдам қатарға тұруды дағдыландыру. Асықпай бір-бірін итермей жүруді үйрету. Топта киетін аяқ киімдерін өз бетінше ауыстырып, киюін қалыптастыру. Жұмбақтар шешу, өлеңдер, әндер жаңылтпаштар, санамақтар және т.б. жаттау <b>(көркем әрекет, дербес ойын әрекеті).</b>				
<b>Кешкі ас</b>	Кешкі ас алдында гигиеналық рәсімдерді орындау (мәдени-гигиеналық дағдылар, өзіне-өзі қызмет көрсету, еңбек қызметі) балалардың тамаққа назарын аудару, мәдени тамақтануға тарту				
<b>Балалардың үйге қайтуы</b>	Ата-анаға кеңес:  Балалардың тазалығы жөнінде кеңес беру	Үйде баланың үй тапсырмасын қадағалау.	Балалармен өз отбасы туралы әңгімелесу.  Нұрияның ата-анасымен сөйлесу, жетістіктері мен тәртібі туралы айту.	Ата-аналармен әңгімелесу. Балаларды қайтару.	Кеңес: «Бала мен қоғам»

